

**PILAR DE DESARROLLO / EJE TRANSVERSAL:** II Eje transversal II: Gobierno Moderno, Capaz y Responsable

**TEMA DE DESARROLLO:** Comunicación y diálogo con la ciudadanía como elemento clave de gobernabilidad.

**PROGRAMA PRESUPUESTARIO:** 01030101 **Conducción de las políticas generales de gobierno**

**PROYECTO PRESUPUESTARIO:** 010301010201 Audiencia pública y consulta popular

**OBJETIVO DEL PROGRAMA PRESUPUESTARIO:** Incluye las acciones que favorezcan el desarrollo de un gobierno democrático que impulse la participación social y ofrezca servicio de calidad en el marco de legalidad y justicia, para elevar las condiciones de vida de la población.

**DEPENDENCIA GENERAL:** B00 DIRECCIÓN GENERAL

**DEPENDENCIA AUXILIAR:** 305 Supervisión

**ESTRUCTURA DEL INDICADOR**

**NOMBRE DEL INDICADOR:** Porcentaje de demandas ciudadanas para la construcción de las políticas públicas municipales atendidas.

**FÓRMULA DEL CÁLCULO:** (Demandas ciudadanas para la construcción de las políticas públicas municipales atendidas/Demandas ciudadanas para la construcción de políticas públicas municipales registradas)\*100

**INTERPRETACIÓN:** Integración de las propuestas para la construcción de políticas públicas municipales

**DIMENSIÓN QUE ATIENDE:** Eficiencia **FRECUENCIA DE MEDICIÓN:** Semestral

**DESCRIPCIÓN DEL FACTOR DE COMPARACIÓN:** Propuestas incorporadas a la construcción de políticas públicas

**AMBITO GEOGRAFICO:**

**COBERTURA:**

**LINEA BASE:** La meta es que las propuestas recabadas sean integradas al plan de trabajo anual

**Numero:** NC 1

**COMPORTAMIENTO DE LAS VARIABLES DURANTE EL TRIMESTRE: Abril-Junio**

| VARIABLE   | UNIDAD DE MEDIDA | OPERACION | META ANUAL | AVANCE TRIMESTRAL |        |           |        | AVANCE ACUMULADO |        |           |        |
|--|------------------|-----------|------------|-------------------|--------|-----------|--------|------------------|--------|-----------|--------|
|  |                  |           |            | Programado        | %      | Alcanzado | %      | Programado       | %      | Alcanzado | %      |
| Demandas ciudadanas para la construcción de las políticas públicas municipales atendidas | propuestas       | Sumable   | 1.00       | 1.00              | 100.00 | 1.00      | 100.00 | 1.00             | 100.00 | 1.00      | 100.00 |
| Demandas ciudadanas para la construcción de políticas públicas municipales registradas   | propuestas       | Sumable   | 1.00       | 1.00              | 100.00 | 1.00      | 100.00 | 1.00             | 100.00 | 1.00      | 100.00 |

**COMPORTAMIENTO DEL INDICADOR**

**DESCRIPCION DE LA META ANUAL**

La meta es que las propuestas recopiladas se pueda incorporar al plan anal de trabajo

| META ANUAL | TRIMESTRE: Abril-Junio |           |        |          |                  |           |        |          |
|------------|------------------------|-----------|--------|----------|------------------|-----------|--------|----------|
|            | AVANCE TRIMESTRAL      |           |        |          | AVANCE ACUMULADO |           |        |          |
|            | Programado             | Alcanzado | EF%    | SEMAFORO | Programado       | Alcanzado | EF%    | SEMAFORO |
| 100.00     | 100.00                 | 100.00    | 100.00 | verde    | 100.00           | 100.00    | 100.00 | verde    |

DESCRIPCIÓN DE RESULTADOS Y JUSTIFICACIÓN EN CASO DE VARIACIÓN SUPERIOR A ± 10 % RESPECTO A LO PROGRAMADO

**DEPENDENCIA GENERAL:** B00 DIRECCIÓN GENERAL

**DEPENDENCIA AUXILIAR:** 305 Supervisión



ELABORÓ

P.D ELIZABETH GALVÁN QUINTERO

**EVALUACION DEL INDICADOR**



VO. BO.

LEYDI CASTAÑEDA ZAMORA

**PILAR DE DESARROLLO / EJE TRANSVERSAL:** II Eje transversal II: Gobierno Moderno, Capaz y Responsable  
**TEMA DE DESARROLLO:** Comunicación y diálogo con la ciudadanía como elemento clave de gobernabilidad.  
**PROGRAMA PRESUPUESTARIO:** 01030101 **Conducción de las políticas generales de gobierno**  
**PROYECTO PRESUPUESTARIO:** 010301010201 Audiencia pública y consulta popular  
**OBJETIVO DEL PROGRAMA PRESUPUESTARIO:** Incluye las acciones que favorezcan el desarrollo de un gobierno democrático que impulse la participación social y ofrezca servicio de calidad en el marco de legalidad y justicia, para elevar las condiciones de vida de la población.  
**DEPENDENCIA GENERAL:** B00 DIRECCIÓN GENERAL  
**DEPENDENCIA AUXILIAR:** 305 Supervisión

**ESTRUCTURA DEL INDICADOR**

**NOMBRE DEL INDICADOR:** Porcentaje de políticas públicas municipales realizadas.  
**FÓRMULA DEL CÁLCULO:** (Políticas públicas municipales realizadas/Políticas públicas municipales programadas)\*100  
**INTERPRETACIÓN:**  
**DIMENSIÓN QUE ATIENDE:** Eficiencia **FRECUENCIA DE MEDICIÓN:** Semestral  
**DESCRIPCIÓN DEL FACTOR DE COMPARACIÓN:**  
**AMBITO GEOGRAFICO:**  
**COBERTURA:**  
**LINEA BASE**  
**Numero:** NC 2 No aplica

**COMPORTAMIENTO DE LAS VARIABLES DURANTE EL TRIMESTRE: Abril-Junio**

| VARIABLE                                   | UNIDAD DE MEDIDA | OPERACION | META ANUAL | AVANCE TRIMESTRAL |      |           |      | AVANCE ACUMULADO |      |           |      |
|--|------------------|-----------|------------|-------------------|------|-----------|------|------------------|------|-----------|------|
|  |                  |           |            | Programado        | %    | Alcanzado | %    | Programado       | %    | Alcanzado | %    |
| Políticas públicas municipales realizadas  |                  |           | 0.00       | 0.00              | 0.00 | 0.00      | 0.00 | 0.00             | 0.00 | 0.00      | 0.00 |
| Políticas públicas municipales programadas |                  |           | 0.00       | 0.00              | 0.00 | 0.00      | 0.00 | 0.00             | 0.00 | 0.00      | 0.00 |

**COMPORTAMIENTO DEL INDICADOR**

**DESCRIPCION DE LA META ANUAL**

| META ANUAL | TRIMESTRE: Abril-Junio |           |      |          |                  |           |      |          |
|------------|------------------------|-----------|------|----------|------------------|-----------|------|----------|
|            | AVANCE TRIMESTRAL      |           |      |          | AVANCE ACUMULADO |           |      |          |
|            | Programado             | Alcanzado | EF%  | SEMAFORO | Programado       | Alcanzado | EF%  | SEMAFORO |
| 0.00       | 0.00                   | 0.00      | 0.00 |          | 0.00             | 0.00      | 0.00 |          |

DESCRIPCIÓN DE RESULTADOS Y JUSTIFICACIÓN EN CASO DE VARIACIÓN SUPERIOR A ± 10 % RESPECTO A LO PROGRAMADO.


**DEPENDENCIA GENERAL:** B00 DIRECCIÓN GENERAL  
**DEPENDENCIA AUXILIAR:** 305 Supervisión

*Elizabeth Galván Quintero*  
**ELABORÓ**



**EVALUACION DEL INDICADOR**

*Leydi Castañeda Zamora*  
**VO. BO.**  
**LEYDI CASTAÑEDA ZAMORA**



**PILAR DE DESARROLLO / EJE TRANSVERSAL:** II Eje transversal II: Gobierno Moderno, Capaz y Responsable  
**TEMA DE DESARROLLO:** Comunicación y diálogo con la ciudadanía como elemento clave de gobernabilidad.  
**PROGRAMA PRESUPUESTARIO:** 01030101 Conducción de las políticas generales de gobierno  
**PROYECTO PRESUPUESTARIO:** 010301010201 Audiencia pública y consulta popular  
**OBJETIVO DEL PROGRAMA PRESUPUESTARIO:** Incluye las acciones que favorezcan el desarrollo de un gobierno democrático que impulse la participación social y ofrezca servicio de calidad en el marco de legalidad y justicia, para elevar las condiciones de vida de la población.  
**DEPENDENCIA GENERAL:** B00 DIRECCIÓN GENERAL  
**DEPENDENCIA AUXILIAR:** 305 Supervisión

**ESTRUCTURA DEL INDICADOR**

**NOMBRE DEL INDICADOR:** Porcentaje de actualización de las políticas públicas municipales.  
**FÓRMULA DEL CÁLCULO:** (Políticas públicas municipales actualizadas / Total de políticas públicas municipales) \*100  
**INTERPRETACIÓN:**  
**DIMENSIÓN QUE ATIENDE:** Eficiencia **FRECUENCIA DE MEDICIÓN:** Trimestral  
**DESCRIPCIÓN DEL FACTOR DE COMPARACIÓN:**  
**AMBITO GEOGRAFICO:**  
**COBERTURA:**  
**LINEA BASE**  
 Numero: NA 1.1 No aplica

**COMPORTAMIENTO DE LAS VARIABLES DURANTE EL TRIMESTRE: Abril-Junio**

| VARIABLE                                    | UNIDAD DE MEDIDA | OPERACION | META ANUAL | AVANCE TRIMESTRAL |      |           |      | AVANCE ACUMULADO |        |           |      |
|---|------------------|-----------|------------|-------------------|------|-----------|------|------------------|--------|-----------|------|
|   |                  |           |            | Programado        | %    | Alcanzado | %    | Programado       | %      | Alcanzado | %    |
| Políticas públicas municipales actualizadas |                  | Sumable   | 1.00       | 0.00              | 0.00 | 0.00      | 0.00 | 1.00             | 100.00 | 0.00      | 0.00 |
| Total de políticas públicas municipales     |                  | Sumable   | 0.00       | 0.00              | 0.00 | 0.00      | 0.00 | 0.00             | 0.00   | 0.00      | 0.00 |

**COMPORTAMIENTO DEL INDICADOR**

**DESCRIPCION DE LA META ANUAL**

actualizar el progrma anual de trabajo

| META ANUAL | TRIMESTRE: Abril-Junio |           |      |          |                  |           |      |          |
|------------|------------------------|-----------|------|----------|------------------|-----------|------|----------|
|            | AVANCE TRIMESTRAL      |           |      |          | AVANCE ACUMULADO |           |      |          |
|            | Programado             | Alcanzado | EF%  | SEMAFORO | Programado       | Alcanzado | EF%  | SEMAFORO |
| 0.00       | 0.00                   | 0.00      | 0.00 |          | 0.00             | 0.00      | 0.00 |          |

DESCRIPCIÓN DE RESULTADOS Y JUSTIFICACIÓN EN CASO DE VARIACIÓN SUPERIOR A ± 10 % RESPECTO A LO PROGRAMADO

**DEPENDENCIA GENERAL:** B00 DIRECCIÓN GENERAL  
**DEPENDENCIA AUXILIAR:** 305 Supervisión



P.D ELIZABETH GALVÁN QUINTERO

**EVALUACION DEL INDICADOR**



LEYDI CASTAÑEDA ZAMORA



**PILAR DE DESARROLLO / EJE TRANSVERSAL:** II Eje transversal II: Gobierno Moderno, Capaz y Responsable

**TEMA DE DESARROLLO:** Comunicación y diálogo con la ciudadanía como elemento clave de gobernabilidad.

**PROGRAMA PRESUPUESTARIO:** 01030101 **Conducción de las políticas generales de gobierno**

**PROYECTO PRESUPUESTARIO:** 010301010201 Audiencia pública y consulta popular

**OBJETIVO DEL PROGRAMA PRESUPUESTARIO:** Incluye las acciones que favorezcan el desarrollo de un gobierno democrático que impulse la participación social y ofrezca servicio de calidad en el marco de legalidad y justicia, para elevar las condiciones de vida de la población.

**DEPENDENCIA GENERAL:** B00 DIRECCIÓN GENERAL

**DEPENDENCIA AUXILIAR:** 305 Supervisión

**ESTRUCTURA DEL INDICADOR**

**NOMBRE DEL INDICADOR:** Porcentaje de reuniones con organizaciones civiles o sociales realizadas.

**FÓRMULA DEL CÁLCULO:** (Reuniones con organizaciones civiles o sociales registradas realizadas/Reuniones con organizaciones civiles o sociales registradas programadas) \*100

**INTERPRETACIÓN:** Eficiencia porcentual en la asistencia o celebración de reunione

**DIMENSIÓN QUE ATIENDE:** Eficiencia FRECUENCIA DE MEDICIÓN: Trimestral

**DESCRIPCIÓN DEL FACTOR DE COMPARACIÓN:** Reuniones a las que se asistió o se organizó para el diseño de políticas públicas

**AMBITO GEOGRAFICO:**

**COBERTURA:**

**LINEA BASE:** La meta es asistir a un evento que son los foros de consulta ciudadana

**Numero:** NA 1.2

**COMPORTAMIENTO DE LAS VARIABLES DURANTE EL TRIMESTRE: Abril-Junio**

| VARIABLE  | UNIDAD DE MEDIDA | OPERACION | META ANUAL | AVANCE TRIMESTRAL |      |           |      | AVANCE ACUMULADO |        |           |        |
|---|------------------|-----------|------------|-------------------|------|-----------|------|------------------|--------|-----------|--------|
|   |                  |           |            | Programado        | %    | Alcanzado | %    | Programado       | %      | Alcanzado | %      |
| Reuniones con organizaciones civiles o sociales registradas realizadas  | evento           | Sumable   | 1.00       | 0.00              | 0.00 | 0.00      | 0.00 | 1.00             | 100.00 | 1.00      | 100.00 |
| Reuniones con organizaciones civiles o sociales registradas programadas | evento           | Sumable   | 1.00       | 0.00              | 0.00 | 0.00      | 0.00 | 1.00             | 100.00 | 0.00      | 0.00   |

**COMPORTAMIENTO DEL INDICADOR**

**DESCRIPCION DE LA META ANUAL**

| META ANUAL | TRIMESTRE: Abril-Junio |           |      |          |                  |           |      |          |
|------------|------------------------|-----------|------|----------|------------------|-----------|------|----------|
|            | AVANCE TRIMESTRAL      |           |      |          | AVANCE ACUMULADO |           |      |          |
|            | Programado             | Alcanzado | EF%  | SEMAFORO | Programado       | Alcanzado | EF%  | SEMAFORO |
| 100.00     | 0.00                   | 0.00      | 0.00 | verde    | 100.00           | 0.00      | 0.00 | verde    |

DESCRIPCIÓN DE RESULTADOS Y JUSTIFICACIÓN EN CASO DE VARIACIÓN SUPERIOR A ± 10 % RESPECTO A LO PROGRAMADO

**DEPENDENCIA GENERAL:** B00 DIRECCIÓN GENERAL

**DEPENDENCIA AUXILIAR:** 305 Supervisión

ELABORÓ




P.D. ELIZABETH GALVÁN QUINTERO

**EVALUACION DEL INDICADOR**

VO. BO.




LEYDI CASTAÑEDA ZAMORA



**PILAR DE DESARROLLO / EJE TRANSVERSAL:** II Eje transversal II: Gobierno Moderno, Capaz y Responsable

**TEMA DE DESARROLLO:** Comunicación y diálogo con la ciudadanía como elemento clave de gobernabilidad.

**PROGRAMA PRESUPUESTARIO:** 01030101 **Conducción de las políticas generales de gobierno**

**PROYECTO PRESUPUESTARIO:** 010301010201 Audiencia pública y consulta popular

**OBJETIVO DEL PROGRAMA PRESUPUESTARIO:** Incluye las acciones que favorezcan el desarrollo de un gobierno democrático que impulse la participación social y ofrezca servicio de calidad en el marco de legalidad y justicia, para elevar las condiciones de vida de la población.

**DEPENDENCIA GENERAL:** B00 DIRECCIÓN GENERAL

**DEPENDENCIA AUXILIAR:** 305 Supervisión

**ESTRUCTURA DEL INDICADOR**

**NOMBRE DEL INDICADOR:** Porcentaje de propuestas ciudadanas incorporadas a las políticas públicas.

**FÓRMULA DEL CÁLCULO:** (Propuestas ciudadanas incorporadas a las políticas públicas municipales/Propuestas ciudadanas recibidas a las políticas públicas municipales)\*100

**INTERPRETACIÓN:**

**DIMENSIÓN QUE ATIENDE:** Eficiencia **FRECUENCIA DE MEDICIÓN:** Trimestral

**DESCRIPCIÓN DEL FACTOR DE COMPARACIÓN:**

**AMBITO GEOGRAFICO:**

**COBERTURA:**

**LÍNEA BASE**

**Numero:** NA 1.3 No aplica

**COMPORTAMIENTO DE LAS VARIABLES DURANTE EL TRIMESTRE: Abril-Junio**

| VARIABLE  | UNIDAD DE MEDIDA | OPERACION | META ANUAL | AVANCE TRIMESTRAL |      |           |      | AVANCE ACUMULADO |      |           |      |
|---|------------------|-----------|------------|-------------------|------|-----------|------|------------------|------|-----------|------|
|   |                  |           |            | Programado        | %    | Alcanzado | %    | Programado       | %    | Alcanzado | %    |
| Propuestas ciudadanas incorporadas a las políticas públicas municipales |                  |           | 0.00       | 0.00              | 0.00 | 0.00      | 0.00 | 0.00             | 0.00 | 0.00      | 0.00 |
| Propuestas ciudadanas recibidas a las políticas públicas municipales    |                  |           | 0.00       | 0.00              | 0.00 | 0.00      | 0.00 | 0.00             | 0.00 | 0.00      | 0.00 |

**COMPORTAMIENTO DEL INDICADOR**

**DESCRIPCION DE LA META ANUAL**

| META ANUAL | TRIMESTRE: Abril-Junio |           |      |          |                  |           |      |          |
|------------|------------------------|-----------|------|----------|------------------|-----------|------|----------|
|            | AVANCE TRIMESTRAL      |           |      |          | AVANCE ACUMULADO |           |      |          |
|            | Programado             | Alcanzado | EF%  | SEMAFORO | Programado       | Alcanzado | EF%  | SEMAFORO |
| 0.00       | 0.00                   | 0.00      | 0.00 |          | 0.00             | 0.00      | 0.00 |          |

DESCRIPCIÓN DE RESULTADOS Y JUSTIFICACIÓN EN CASO DE VARIACIÓN SUPERIOR A ± 10 % RESPECTO A LO PROGRAMADO

**DEPENDENCIA GENERAL:** B00 DIRECCIÓN GENERAL

**DEPENDENCIA AUXILIAR:** 305 Supervisión

*Elva*  
**ELABORÓ**

P.D ELIZABETH GALVÁN QUINTERO

**EVALUACION DEL INDICADOR**

*Leydi*  
**VO. BO.**

LEYDI CASTAÑEDA ZAMORA

**PILAR DE DESARROLLO / EJE TRANSVERSAL:** II Eje transversal II: Gobierno Moderno, Capaz y Responsable  
**TEMA DE DESARROLLO:** Comunicación y diálogo con la ciudadanía como elemento clave de gobernabilidad.  
**PROGRAMA PRESUPUESTARIO:** 01030101 **Conducción de las políticas generales de gobierno**  
**PROYECTO PRESUPUESTARIO:** 010301010201 Audiencia pública y consulta popular  
**OBJETIVO DEL PROGRAMA PRESUPUESTARIO:** Incluye las acciones que favorezcan el desarrollo de un gobierno democrático que impulse la participación social y ofrezca servicio de calidad en el marco de legalidad y justicia, para elevar las condiciones de vida de la población.  
**DEPENDENCIA GENERAL:** B00 DIRECCIÓN GENERAL  
**DEPENDENCIA AUXILIAR:** 305 Supervisión

**ESTRUCTURA DEL INDICADOR**

**NOMBRE DEL INDICADOR:** Porcentaje de reuniones institucionales realizadas con los COPACI's y autoridades auxiliares para desarrollar las políticas públicas municipales.  
**FÓRMULA DEL CÁLCULO:** (Reuniones institucionales con los COPACI's y autoridades auxiliares para desarrollar las políticas públicas municipales realizadas/Reuniones institucionales con los COPACI's y autoridades auxiliares para desarrollar las políticas públicas municipales programadas)\*100  
**INTERPRETACIÓN:**  
**DIMENSIÓN QUE ATIENDE:** Eficiencia **FRECUENCIA DE MEDICIÓN:** Trimestral  
**DESCRIPCIÓN DEL FACTOR DE COMPARACIÓN:**  
**AMBITO GEOGRAFICO:**  
**COBERTURA:**  
**LINEA BASE**  
**Numero:** NA 2.1 No aplica

**COMPORTAMIENTO DE LAS VARIABLES DURANTE EL TRIMESTRE: Abril-Junio**

| VARIABLE  | UNIDAD DE MEDIDA | OPERACION | META ANUAL | AVANCE TRIMESTRAL |      |           |      | AVANCE ACUMULADO |      |           |      |
|---|------------------|-----------|------------|-------------------|------|-----------|------|------------------|------|-----------|------|
|   |                  |           |            | Programado        | %    | Alcanzado | %    | Programado       | %    | Alcanzado | %    |
| Reuniones institucionales con los COPACI's y autoridades auxiliares para desarrollar las políticas públicas municipales realizadas  |                  |           | 0.00       | 0.00              | 0.00 | 0.00      | 0.00 | 0.00             | 0.00 | 0.00      | 0.00 |
| Reuniones institucionales con los COPACI's y autoridades auxiliares para desarrollar las políticas públicas municipales programadas |                  |           | 0.00       | 0.00              | 0.00 | 0.00      | 0.00 | 0.00             | 0.00 | 0.00      | 0.00 |

**COMPORTAMIENTO DEL INDICADOR**

**DESCRIPCION DE LA META ANUAL**

| META ANUAL | TRIMESTRE: Abril-Junio |           |      |          |                  |           |      |          |
|------------|------------------------|-----------|------|----------|------------------|-----------|------|----------|
|            | AVANCE TRIMESTRAL      |           |      |          | AVANCE ACUMULADO |           |      |          |
|            | Programado             | Alcanzado | EF%  | SEMAFORO | Programado       | Alcanzado | EF%  | SEMAFORO |
| 0.00       | 0.00                   | 0.00      | 0.00 |          | 0.00             | 0.00      | 0.00 |          |

DESCRIPCIÓN DE RESULTADOS Y JUSTIFICACIÓN EN CASO DE VARIACIÓN SUPERIOR A ± 10% RESPECTO ALQ PROGRAMADO

**DEPENDENCIA GENERAL:** B00 DIRECCIÓN GENERAL  
**DEPENDENCIA AUXILIAR:** 305 Supervisión



P.D. ELIZABETH GALVÁN QUINTERO

**EVALUACION DEL INDICADOR**



LEYDI CASTAÑEDA ZAMORA

PILAR DE DESARROLLO / EJE TRANSVERSAL: II Eje transversal II: Gobierno Moderno, Capaz y Responsable

TEMA DE DESARROLLO: Finanzas públicas sanas

PROGRAMA PRESUPUESTARIO: 01050202 Fortalecimiento de los ingresos

PROYECTO PRESUPUESTARIO: 010502020401 Registro y control de caja y tesorería

OBJETIVO DEL PROGRAMA PRESUPUESTARIO: Incluye acciones que permitan elevar la calidad, capacidad y equidad tributaria, con seguridad jurídica, transparencia y simplificación de trámites para el contribuyente, desarrollando un régimen fiscal que amplíe la base de contribuyentes e intensificando las acciones de control para el cumplimiento de las obligaciones tributarias que eviten la elusión y evasión fiscal.

DEPENDENCIA GENERAL: C00 TESORERIA

DEPENDENCIA AUXILIAR: 306 Área de Finanzas

**ESTRUCTURA DEL INDICADOR**

NOMBRE DEL INDICADOR: Tasa de variación de la recaudación corriente.

FÓRMULA DEL CÁLCULO:  $((\text{Monto de recaudación corriente obtenida en el trimestre del año actual} / \text{Recaudación corriente obtenida en el trimestre del año anterior}) - 1) * 100$

INTERPRETACIÓN: TASA DE VARIACIÓN DE RECUADACION CORRIENTE

DIMENSIÓN QUE ATIENDE: Eficiencia

FRECUENCIA DE MEDICIÓN: Trimestral

DESCRIPCIÓN DEL FACTOR DE COMPARACIÓN: FRECUENCIA DE MEDICIÓN: TIPO DE INDICADOR:

AMBITO GEOGRAFICO:

COBERTURA:

LINEA BASE: LA META ES REALIZAR UNA RECAUDACIÓN DE 576600

Numero: NC 1

**COMPORTAMIENTO DE LAS VARIABLES DURANTE EL TRIMESTRE: Abril-Junio**

| VARIABLE  | UNIDAD DE MEDIDA | OPERACION | META ANUAL | AVANCE TRIMESTRAL |       |            |        | AVANCE ACUMULADO |      |           |      |
|---|------------------|-----------|------------|-------------------|-------|------------|--------|------------------|------|-----------|------|
|   |                  |           |            | Programado        | %     | Alcanzado  | %      | Programado       | %    | Alcanzado | %    |
| Recaudación corriente obtenida en el trimestre del año actual   | CANTIDAD         |           | 0.00       | 144,150.00        | 0.00  | 144,150.00 | 100.00 | 0.00             | 0.00 | 0.00      | 0.00 |
| Recaudación corriente obtenida en el trimestre del año anterior | CANTIDAD         |           | 576,600.00 | 144,150.00        | 25.00 | 144,150.00 | 100.00 | 0.00             | 0.00 | 0.00      | 0.00 |

**COMPORTAMIENTO DEL INDICADOR**

**DESCRIPCION DE LA META ANUAL**

LA META ES QUE SE LOGRÉ TENER UNA RECAUDACIÓN ANUAL DE 576 600

| META ANUAL | TRIMESTRE: Abril-Junio |           |      |          |                  |           |      |          |
|------------|------------------------|-----------|------|----------|------------------|-----------|------|----------|
|            | AVANCE TRIMESTRAL      |           |      |          | AVANCE ACUMULADO |           |      |          |
|            | Programado             | Alcanzado | EF%  | SEMAFORO | Programado       | Alcanzado | EF%  | SEMAFORO |
| 0.00       | 0.00                   | 0.00      | 0.00 | VERDE    | 0.00             | 0.00      | 0.00 | VERDE    |

DESCRIPCIÓN DE RESULTADOS Y JUSTIFICACIÓN EN CASO DE VARIACIÓN SUPERIOR A ± 10 % RESPECTO A LO PROGRAMADO

DEPENDENCIA GENERAL: C00 TESORERIA  
 DEPENDENCIA AUXILIAR: 306 Área de Finanzas

**EVALUACION DEL INDICADOR**



*[Signature]*  
 ELABORÓ

C.P ORLANDO JOEL ALVARES PÉREZ



VO. BO.  
*[Signature]*  
 LEYDI CASTAÑEDA ZAMORA



**PILAR DE DESARROLLO / EJE TRANSVERSAL:** II Eje transversal II: Gobierno Moderno, Capaz y Responsable  
**TEMA DE DESARROLLO:** Finanzas públicas sanas  
**PROGRAMA PRESUPUESTARIO:** 01050202 Fortalecimiento de los ingresos  
**PROYECTO PRESUPUESTARIO:** 01050202041 Registro y control de caja y tesorería  
**OBJETIVO DEL PROGRAMA PRESUPUESTARIO:** Incluye acciones que permitan elevar la calidad, capacidad y equidad tributaria, con seguridad jurídica, transparencia y simplificación de trámites para el contribuyente, desarrollando un régimen fiscal que amplíe la base de contribuyentes e intensificando las acciones de control para el cumplimiento de las obligaciones tributarias que eviten la elusión y evasión fiscal.  
**DEPENDENCIA GENERAL:** C00 TESORERIA  
**DEPENDENCIA AUXILIAR:** 306 Área de Finanzas

**ESTRUCTURA DEL INDICADOR**

**NOMBRE DEL INDICADOR:** Tasa de variación del monto de ingresos por cobro de accesorios.  
**FÓRMULA DEL CÁLCULO:**  $((\text{Monto de ingresos por cobro de accesorios en el trimestre actual} / \text{Monto de ingresos por cobro de accesorios en el trimestre anterior}) - 1) * 100$   
**INTERPRETACIÓN:**  
**DIMENSIÓN QUE ATIENDE:** Eficiencia **FRECUENCIA DE MEDICIÓN:** Trimestral  
**DESCRIPCIÓN DEL FACTOR DE COMPARACIÓN:**  
**AMBITO GEOGRAFICO:**  
**COBERTURA:**  
**LINEA BASE**  
**Numero:** NC 2 **No aplica**

**COMPORTAMIENTO DE LAS VARIABLES DURANTE EL TRIMESTRE: Abril-Junio**

| VARIABLE   | UNIDAD DE MEDIDA | OPERACION | META ANUAL | AVANCE TRIMESTRAL |      |           |      | AVANCE ACUMULADO |      |           |      |
|--|------------------|-----------|------------|-------------------|------|-----------|------|------------------|------|-----------|------|
|  |                  |           |            | Programado        | %    | Alcanzado | %    | Programado       | %    | Alcanzado | %    |
| Monto de ingresos por cobro de accesorios en el trimestre actual   |                  |           | 0.00       | 0.00              | 0.00 | 0.00      | 0.00 | 0.00             | 0.00 | 0.00      | 0.00 |
| Monto de ingresos por cobro de accesorios en el trimestre anterior |                  |           | 0.00       | 0.00              | 0.00 | 0.00      | 0.00 | 0.00             | 0.00 | 0.00      | 0.00 |

**COMPORTAMIENTO DEL INDICADOR**

**DESCRIPCION DE LA META ANUAL**

| META ANUAL | TRIMESTRE: Abril-Junio |           |      |          |                  |           |      |          |
|------------|------------------------|-----------|------|----------|------------------|-----------|------|----------|
|            | AVANCE TRIMESTRAL      |           |      |          | AVANCE ACUMULADO |           |      |          |
|            | Programado             | Alcanzado | EF%  | SEMAFORO | Programado       | Alcanzado | EF%  | SEMAFORO |
| 0.00       | 0.00                   | 0.00      | 0.00 |          | 0.00             | 0.00      | 0.00 |          |

DESCRIPCIÓN DE RESULTADOS Y JUSTIFICACIÓN EN CASO DE VARIACIÓN SUPERIOR A ± 10 % RESPECTO A LO PROGRAMADO

**DEPENDENCIA GENERAL:** C00 TESORERIA  
**DEPENDENCIA AUXILIAR:** 306 Área de Finanzas

ELABORÓ


C.P. ORLANDO JOEL ALVARES PÉREZ



**EVALUACION DEL INDICADOR**

VO. BO.

LEYDI CASTAÑEDA ZAMORA



PILAR DE DESARROLLO / EJE TRANSVERSAL: II Eje transversal II: Gobierno Moderno, Capaz y Responsable

TEMA DE DESARROLLO: Finanzas públicas sanas

PROGRAMA PRESUPUESTARIO: 01050202 Fortalecimiento de los ingresos

PROYECTO PRESUPUESTARIO: 010502020401 Registro y control de caja y tesorería

OBJETIVO DEL PROGRAMA PRESUPUESTARIO: Incluye acciones que permitan elevar la calidad, capacidad y equidad tributaria, con seguridad jurídica, transparencia y simplificación de trámites para el contribuyente, desarrollando un régimen fiscal que amplíe la base de contribuyentes e intensificando las acciones de control para el cumplimiento de las obligaciones tributarias que eviten la elusión y evasión fiscal.

DEPENDENCIA GENERAL: C00 TESORERÍA

DEPENDENCIA AUXILIAR: 306 Área de Finanzas

**ESTRUCTURA DEL INDICADOR**

NOMBRE DEL INDICADOR: Tasa de variación en los predios actualizados en el semestre.

FÓRMULA DEL CÁLCULO:  $((\text{Número de predios actualizados en el semestre actual} / \text{Total de predios actualizados en el semestre anterior}) - 1) * 100$

INTERPRETACIÓN:

DIMENSIÓN QUE ATIENDE: Eficiencia

FRECUENCIA DE MEDICIÓN: Semestral

DESCRIPCIÓN DEL FACTOR DE COMPARACIÓN:

AMBITO GEOGRAFICO:

COBERTURA:

LINEA BASE

Numero: NA 1.1 No aplica

**COMPORTAMIENTO DE LAS VARIABLES DURANTE EL TRIMESTRE: Abril-Junio**

| VARIABLE  | UNIDAD DE MEDIDA | OPERACION | META ANUAL | AVANCE TRIMESTRAL |      |           |      | AVANCE ACUMULADO |      |           |      |
|---|------------------|-----------|------------|-------------------|------|-----------|------|------------------|------|-----------|------|
|   |                  |           |            | Programado        | %    | Alcanzado | %    | Programado       | %    | Alcanzado | %    |
| Número de predios actualizados en el semestre actual  |                  |           | 0.00       | 0.00              | 0.00 | 0.00      | 0.00 | 0.00             | 0.00 | 0.00      | 0.00 |
| Total de predios actualizados en el semestre anterior |                  |           | 0.00       | 0.00              | 0.00 | 0.00      | 0.00 | 0.00             | 0.00 | 0.00      | 0.00 |

**COMPORTAMIENTO DEL INDICADOR**

**DESCRIPCION DE LA META ANUAL**

| META ANUAL | TRIMESTRE: Abril-Junio |           |      |          |                  |           |      |          |
|------------|------------------------|-----------|------|----------|------------------|-----------|------|----------|
|            | AVANCE TRIMESTRAL      |           |      |          | AVANCE ACUMULADO |           |      |          |
|            | Programado             | Alcanzado | EF%  | SEMAFORO | Programado       | Alcanzado | EF%  | SEMAFORO |
| 0.00       | 0.00                   | 0.00      | 0.00 |          | 0.00             | 0.00      | 0.00 |          |

DESCRIPCIÓN DE RESULTADOS Y JUSTIFICACIÓN EN CASO DE VARIACIÓN SUPERIOR A ± 10 % RESPECTO A LO PROGRAMADO

DEPENDENCIA GENERAL: C00 TESORERÍA  
 DEPENDENCIA AUXILIAR: 306 Área de Finanzas




ELABORÓ

C.P. ORLANDO JOEL ALVARES PÉREZ



**EVALUACION DEL INDICADOR**

VO. BO.  
  
 LEYDI CASTAÑEDA ZAMORA



PILAR DE DESARROLLO / EJE TRANSVERSAL: II Eje transversal II: Gobierno Moderno, Capaz y Responsable

TEMA DE DESARROLLO: Finanzas públicas sanas

PROGRAMA PRESUPUESTARIO: 01050202 Fortalecimiento de los ingresos

PROYECTO PRESUPUESTARIO: 010502020401 Registro y control de caja y tesorería

OBJETIVO DEL PROGRAMA PRESUPUESTARIO: Incluye acciones que permitan elevar la calidad, capacidad y equidad tributaria, con seguridad jurídica, transparencia y simplificación de trámites para el contribuyente, desarrollando un régimen fiscal que amplíe la base de contribuyentes e intensificando las acciones de control para el cumplimiento de las obligaciones tributarias que eviten la elusión y evasión fiscal.

DEPENDENCIA GENERAL: C00 TESORERIA

DEPENDENCIA AUXILIAR: 306 Área de Finanzas

**ESTRUCTURA DEL INDICADOR**

NOMBRE DEL INDICADOR: Porcentaje de campañas de difusión de los apoyos, subsidios fiscales y exhortación al pago puntual efectuadas.

FÓRMULA DEL CÁLCULO: (Número de campañas de difusión de los apoyos, subsidios fiscales y exhortación al pago puntual efectuadas / Campañas de difusión programadas) \*100

INTERPRETACIÓN:

DIMENSIÓN QUE ATIENDE: Eficiencia

FRECUENCIA DE MEDICIÓN: Trimestral

DESCRIPCIÓN DEL FACTOR DE COMPARACIÓN:

AMBITO GEOGRAFICO:

COBERTURA:

LINEA BASE

Numero: NA 1.2 No aplica

**COMPORTAMIENTO DE LAS VARIABLES DURANTE EL TRIMESTRE: Abril-Junio**

| VARIABLE  | UNIDAD DE MEDIDA | OPERACION | META ANUAL | AVANCE TRIMESTRAL |      |           |      | AVANCE ACUMULADO |      |           |      |
|---|------------------|-----------|------------|-------------------|------|-----------|------|------------------|------|-----------|------|
|   |                  |           |            | Programado        | %    | Alcanzado | %    | Programado       | %    | Alcanzado | %    |
| Número de campañas de difusión de los apoyos, subsidios fiscales y exhortación al pago puntual efectuadas |                  |           | 0.00       | 0.00              | 0.00 | 0.00      | 0.00 | 0.00             | 0.00 | 0.00      | 0.00 |
| Campañas de difusión programadas  |                  |           | 0.00       | 0.00              | 0.00 | 0.00      | 0.00 | 0.00             | 0.00 | 0.00      | 0.00 |

**COMPORTAMIENTO DEL INDICADOR**

**DESCRIPCION DE LA META ANUAL**

| META ANUAL | TRIMESTRE: Abril-Junio |           |      |          |                  |           |      |          |
|------------|------------------------|-----------|------|----------|------------------|-----------|------|----------|
|            | AVANCE TRIMESTRAL      |           |      |          | AVANCE ACUMULADO |           |      |          |
|            | Programado             | Alcanzado | EF%  | SEMAFORO | Programado       | Alcanzado | EF%  | SEMAFORO |
| 0.00       | 0.00                   | 0.00      | 0.00 |          | 0.00             | 0.00      | 0.00 |          |

DESCRIPCIÓN DE RESULTADOS Y JUSTIFICACIÓN EN CASO DE VARIACIÓN SUPERIOR A ± 10 % RESPECTO A LO PROGRAMADO

DEPENDENCIA GENERAL: C00 TESORERIA  
DEPENDENCIA AUXILIAR: 306 Área de Finanzas

ELABORÓ



C.P ORLANDO JOEL ALVARES PÉREZ

**EVALUACION DEL INDICADOR**

VO. BO.  
  
LEYDI CASTAÑEDA ZAMORA



LEYDI CASTAÑEDA ZAMORA



PILAR DE DESARROLLO / EJE TRANSVERSAL: II Eje transversal II: Gobierno Moderno, Capaz y Responsable

TEMA DE DESARROLLO: Finanzas públicas sanas

PROGRAMA PRESUPUESTARIO: 01050202 Fortalecimiento de los ingresos

PROYECTO PRESUPUESTARIO: 010502020401 Registro y control de caja y tesorería

OBJETIVO DEL PROGRAMA PRESUPUESTARIO: Incluye acciones que permitan elevar la calidad, capacidad y equidad tributaria, con seguridad jurídica, transparencia y simplificación de trámites para el contribuyente, desarrollando un régimen fiscal que amplíe la base de contribuyentes e intensificando las acciones de control para el cumplimiento de las obligaciones tributarias que eviten la elusión y evasión fiscal.

DEPENDENCIA GENERAL: C00 TESORERÍA

DEPENDENCIA AUXILIAR: 306 Área de Finanzas

**ESTRUCTURA DEL INDICADOR**

NOMBRE DEL INDICADOR: Porcentaje de convenios suscritos con el gobierno estatal para el cobro de ingresos municipales.

FÓRMULA DEL CÁLCULO: (Convenios vigentes suscritos con el gobierno del Estado/Convenios susceptibles de firmar con el gobierno del Estado)\*100

INTERPRETACIÓN: no se tiene programado celebrar convenios con Gobierno del Estado

DIMENSIÓN QUE ATIENDE: Eficiencia

FRECUENCIA DE MEDICIÓN: Trimestral

DESCRIPCIÓN DEL FACTOR DE COMPARACIÓN:

AMBITO GEOGRAFICO:

COBERTURA:

LINEA BASE

Numero: NA 1.3

**COMPORTAMIENTO DE LAS VARIABLES DURANTE EL TRIMESTRE: Abril-Junio**

| VARIABLE  | UNIDAD DE MEDIDA | OPERACION | META ANUAL | AVANCE TRIMESTRAL |      |           |      | AVANCE ACUMULADO |      |           |      |
|---|------------------|-----------|------------|-------------------|------|-----------|------|------------------|------|-----------|------|
|   |                  |           |            | Programado        | %    | Alcanzado | %    | Programado       | %    | Alcanzado | %    |
| Convenios vigentes suscritos con el gobierno del Estado     |                  |           | 0.00       | 0.00              | 0.00 | 0.00      | 0.00 | 0.00             | 0.00 | 0.00      | 0.00 |
| Convenios susceptibles de firmar con el gobierno del Estado |                  |           | 0.00       | 0.00              | 0.00 | 0.00      | 0.00 | 0.00             | 0.00 | 0.00      | 0.00 |

**COMPORTAMIENTO DEL INDICADOR**

**DESCRIPCION DE LA META ANUAL**

| META ANUAL | TRIMESTRE: Abril-Junio |           |      |          |                  |           |      |          |
|------------|------------------------|-----------|------|----------|------------------|-----------|------|----------|
|            | AVANCE TRIMESTRAL      |           |      |          | AVANCE ACUMULADO |           |      |          |
|            | Programado             | Alcanzado | EF%  | SEMAFORO | Programado       | Alcanzado | EF%  | SEMAFORO |
| 0.00       | 0.00                   | 0.00      | 0.00 |          | 0.00             | 0.00      | 0.00 |          |

DESCRIPCIÓN DE RESULTADOS Y JUSTIFICACIÓN EN CASO DE VARIACIÓN SUPERIOR A ± 10 % RESPECTO A LO PROGRAMADO

DEPENDENCIA GENERAL: C00 TESORERÍA  
DEPENDENCIA AUXILIAR: 306 Área de Finanzas




ELABORÓ



C.P. ORLANDO JOEL ALVARES PÉREZ

**EVALUACION DEL INDICADOR**



LEYDI CASTAÑEDA ZAMORA



PILAR DE DESARROLLO / EJE TRANSVERSAL: II Eje transversal II: Gobierno Moderno, Capaz y Responsable  
 TEMA DE DESARROLLO: Finanzas públicas sanas  
 PROGRAMA PRESUPUESTARIO: 01050202 Fortalecimiento de los ingresos  
 PROYECTO PRESUPUESTARIO: 010502020401 Registro y control de caja y tesorería  
 OBJETIVO DEL PROGRAMA PRESUPUESTARIO: Incluye acciones que permitan elevar la calidad, capacidad y equidad tributaria, con seguridad jurídica, transparencia y simplificación de trámites para el contribuyente, desarrollando un régimen fiscal que amplíe la base de contribuyentes e intensificando las acciones de control para el cumplimiento de las obligaciones tributarias que eviten la elusión y evasión fiscal.  
 DEPENDENCIA GENERAL: C00 TESORERIA  
 DEPENDENCIA AUXILIAR: 306 Área de Finanzas

**ESTRUCTURA DEL INDICADOR**

NOMBRE DEL INDICADOR: Tasa de variación de las cajas móviles instaladas.  
 FÓRMULA DEL CÁLCULO:  $((\text{Número de cajas móviles instaladas en el ejercicio fiscal actual} / \text{Número de cajas móviles instaladas en el ejercicio fiscal anterior}) - 1) * 100$   
 INTERPRETACIÓN:  
 DIMENSIÓN QUE ATIENDE: Eficiencia  
 DESCRIPCIÓN DEL FACTOR DE COMPARACIÓN:  
 AMBITO GEOGRAFICO:  
 COBERTURA:  
 LINEA BASE  
 Numero: NA 1.4 No aplica

FRECUENCIA DE MEDICIÓN: Trimestral

**COMPORTAMIENTO DE LAS VARIABLES DURANTE EL TRIMESTRE: Abril-Junio**

| VARIABLE   | UNIDAD DE MEDIDA | OPERACION | META ANUAL | AVANCE TRIMESTRAL |      |           |      | AVANCE ACUMULADO |      |           |      |
|--|------------------|-----------|------------|-------------------|------|-----------|------|------------------|------|-----------|------|
|  |                  |           |            | Programado        | %    | Alcanzado | %    | Programado       | %    | Alcanzado | %    |
| Número de cajas móviles instaladas en el ejercicio fiscal actual   |                  |           | 0.00       | 0.00              | 0.00 | 0.00      | 0.00 | 0.00             | 0.00 | 0.00      | 0.00 |
| Número de cajas móviles instaladas en el ejercicio fiscal anterior |                  |           | 0.00       | 0.00              | 0.00 | 0.00      | 0.00 | 0.00             | 0.00 | 0.00      | 0.00 |

**COMPORTAMIENTO DEL INDICADOR**

**DESCRIPCION DE LA META ANUAL**

| META ANUAL | TRIMESTRE: Abril-Junio |           |      |          |                  |           |      |          |
|------------|------------------------|-----------|------|----------|------------------|-----------|------|----------|
|            | AVANCE TRIMESTRAL      |           |      |          | AVANCE ACUMULADO |           |      |          |
|            | Programado             | Alcanzado | EF%  | SEMAFORO | Programado       | Alcanzado | EF%  | SEMAFORO |
| 0.00       | 0.00                   | 0.00      | 0.00 |          | 0.00             | 0.00      | 0.00 |          |

DESCRIPCIÓN DE RESULTADOS Y JUSTIFICACIÓN EN CASO DE VARIACIÓN SUPERIOR A ± 10% RESPECTO A LO PROGRAMADO

DEPENDENCIA GENERAL: C00 TESORERIA  
 DEPENDENCIA AUXILIAR: 306 Área de Finanzas

ELABORÓ



C.P. ORLANDO JOEL ALVARES PÉREZ

**EVALUACION DEL INDICADOR**

VO. BO.  
  
 LEYDI CASTAÑEDA ZAMORA



**PILAR DE DESARROLLO / EJE TRANSVERSAL:** II Eje transversal II: Gobierno Moderno, Capaz y Responsable  
**TEMA DE DESARROLLO:** Finanzas públicas sanas  
**PROGRAMA PRESUPUESTARIO:** 01050202 Fortalecimiento de los ingresos  
**PROYECTO PRESUPUESTARIO:** 010502020401 Registro y control de caja y tesorería  
**OBJETIVO DEL PROGRAMA PRESUPUESTARIO:** Incluye acciones que permitan elevar la calidad, capacidad y equidad tributaria, con seguridad jurídica, transparencia y simplificación de trámites para el contribuyente, desarrollando un régimen fiscal que amplíe la base de contribuyentes e intensificando las acciones de control para el cumplimiento de las obligaciones tributarias que eviten la elusión y evasión fiscal.  
**DEPENDENCIA GENERAL:** C00 TESORERIA  
**DEPENDENCIA AUXILIAR:** 306 Área de Finanzas

**ESTRUCTURA DEL INDICADOR**

**NOMBRE DEL INDICADOR:** Tasa de variación en los registros de los padrones de cobro.  
**FÓRMULA DEL CÁLCULO:**  $((\text{Número de registros en los padrones del trimestre del año actual} / \text{Total de registros en los padrones del trimestre del año anterior}) - 1) * 100$   
**INTERPRETACIÓN:**  
**DIMENSIÓN QUE ATIENDE:** Eficiencia FRECUENCIA DE MEDICIÓN: Trimestral  
**DESCRIPCIÓN DEL FACTOR DE COMPARACIÓN:**  
**AMBITO GEOGRAFICO:**  
**COBERTURA:**  
**LINEA BASE**  
**Numero:** NA 2.1 No aplica

**COMPORTAMIENTO DE LAS VARIABLES DURANTE EL TRIMESTRE: Abril-Junio**

| VARIABLE  | UNIDAD DE MEDIDA | OPERACION | META ANUAL | AVANCE TRIMESTRAL |      |           |      | AVANCE ACUMULADO |      |           |      |
|---|------------------|-----------|------------|-------------------|------|-----------|------|------------------|------|-----------|------|
|   |                  |           |            | Programado        | %    | Alcanzado | %    | Programado       | %    | Alcanzado | %    |
| Número de registros en los padrones del trimestre del año actual  |                  |           | 0.00       | 0.00              | 0.00 | 0.00      | 0.00 | 0.00             | 0.00 | 0.00      | 0.00 |
| Total de registros en los padrones del trimestre del año anterior |                  |           | 0.00       | 0.00              | 0.00 | 0.00      | 0.00 | 0.00             | 0.00 | 0.00      | 0.00 |

**COMPORTAMIENTO DEL INDICADOR**

**DESCRIPCION DE LA META ANUAL**

| META ANUAL | TRIMESTRE: Abril-Junio |           |      |          |                  |           |      |          |
|------------|------------------------|-----------|------|----------|------------------|-----------|------|----------|
|            | AVANCE TRIMESTRAL      |           |      |          | AVANCE ACUMULADO |           |      |          |
|            | Programado             | Alcanzado | EF%  | SEMAFORO | Programado       | Alcanzado | EF%  | SEMAFORO |
| 0.00       | 0.00                   | 0.00      | 0.00 |          | 0.00             | 0.00      | 0.00 |          |

DESCRIPCIÓN DE RESULTADOS Y JUSTIFICACIÓN EN CASO DE VARIACIÓN SUPERIOR A ± 10 % RESPECTO A LO PROGRAMADO

**EVALUACION DEL INDICADOR**

**DEPENDENCIA GENERAL:** C00 TESORERIA  
**DEPENDENCIA AUXILIAR:** 306 Área de Finanzas

ELABORÓ

C.P ORLANDO JOEL ALVARES PÉREZ



VO. BO.  
  
 LEYDI CASTAÑEDA ZAMORA





**PILAR DE DESARROLLO / EJE TRANSVERSAL:** II Eje transversal II: Gobierno Moderno, Capaz y Responsable  
**TEMA DE DESARROLLO:** Finanzas públicas sanas  
**PROGRAMA PRESUPUESTARIO:** 01050202 Fortalecimiento de los ingresos  
**PROYECTO PRESUPUESTARIO:** 010502020401 Registro y control de caja y tesorería  
**OBJETIVO DEL PROGRAMA PRESUPUESTARIO:** Incluye acciones que permitan elevar la calidad, capacidad y equidad tributaria, con seguridad jurídica, transparencia y simplificación de trámites para el contribuyente, desarrollando un régimen fiscal que amplíe la base de contribuyentes e intensificando las acciones de control para el cumplimiento de las obligaciones tributarias que eviten la elusión y evasión fiscal.  
**DEPENDENCIA GENERAL:** C00 TESORERIA  
**DEPENDENCIA AUXILIAR:** 306 Área de Finanzas

**ESTRUCTURA DEL INDICADOR**

**NOMBRE DEL INDICADOR:** Tasa de variación del número de contribuyentes detectados en situación fiscalizable.  
**FÓRMULA DEL CÁLCULO:**  $((\text{Número de contribuyentes detectados en situación fiscalizable del trimestre actual} / \text{Total de contribuyentes detectados en situación fiscalizable en trimestre anterior}) - 1) * 100$   
**INTERPRETACIÓN:**  
**DIMENSIÓN QUE ATIENDE:** Eficiencia **FRECUENCIA DE MEDICIÓN:** Trimestral  
**DESCRIPCIÓN DEL FACTOR DE COMPARACIÓN:**  
**AMBITO GEOGRAFICO:**  
**COBERTURA:**  
**LINEA BASE**  
**Numero:** NA 2.2 No aplica

**COMPORTAMIENTO DE LAS VARIABLES DURANTE EL TRIMESTRE: Abril-Junio**

| VARIABLE   | UNIDAD DE MEDIDA | OPERACION | META ANUAL | AVANCE TRIMESTRAL |      |           |      | AVANCE ACUMULADO |      |           |      |
|--|------------------|-----------|------------|-------------------|------|-----------|------|------------------|------|-----------|------|
|  |                  |           |            | Programado        | %    | Alcanzado | %    | Programado       | %    | Alcanzado | %    |
| Número de contribuyentes detectados en situación fiscalizable del trimestre actual |                  |           | 0.00       | 0.00              | 0.00 | 0.00      | 0.00 | 0.00             | 0.00 | 0.00      | 0.00 |
| Total de contribuyentes detectados en situación fiscalizable en trimestre anterior |                  |           | 0.00       | 0.00              | 0.00 | 0.00      | 0.00 | 0.00             | 0.00 | 0.00      | 0.00 |

**COMPORTAMIENTO DEL INDICADOR**

**DESCRIPCION DE LA META ANUAL**

| META ANUAL | TRIMESTRE: Abril-Junio |           |      |          |                  |           |      |          |
|------------|------------------------|-----------|------|----------|------------------|-----------|------|----------|
|            | AVANCE TRIMESTRAL      |           |      |          | AVANCE ACUMULADO |           |      |          |
|            | Programado             | Alcanzado | EF%  | SEMAFORO | Programado       | Alcanzado | EF%  | SEMAFORO |
| 0.00       | 0.00                   | 0.00      | 0.00 |          | 0.00             | 0.00      | 0.00 |          |

DESCRIPCIÓN DE RESULTADOS Y JUSTIFICACIÓN EN CASO DE VARIACIÓN SUPERIOR A ± 10 % RESPECTO A LO PROGRAMADO

**EVALUACION DEL INDICADOR**

**DEPENDENCIA GENERAL:** C00 TESORERIA  
**DEPENDENCIA AUXILIAR:** 306 Área de Finanzas

ELABORÓ

C.P. ORLANDO JOEL ALVARES PÉREZ



VO. BO.

LEYDI CASTAÑEDA ZAMORA



**PILAR DE DESARROLLO / EJE TRANSVERSAL:** II Eje transversal II: Gobierno Moderno, Capaz y Responsable  
**TEMA DE DESARROLLO:** Finanzas públicas sanas  
**PROGRAMA PRESUPUESTARIO:** 01050202 Fortalecimiento de los ingresos  
**PROYECTO PRESUPUESTARIO:** 010502020401 Registro y control de caja y tesorería  
**OBJETIVO DEL PROGRAMA PRESUPUESTARIO:** Incluye acciones que permitan elevar la calidad, capacidad y equidad tributaria, con seguridad jurídica, transparencia y simplificación de trámites para el contribuyente, desarrollando un régimen fiscal que amplíe la base de contribuyentes e intensificando las acciones de control para el cumplimiento de las obligaciones tributarias que eviten la elusión y evasión fiscal.  
**DEPENDENCIA GENERAL:** C00 TESORERIA  
**DEPENDENCIA AUXILIAR:** 306 Área de Finanzas

**ESTRUCTURA DEL INDICADOR**

**NOMBRE DEL INDICADOR:** Porcentaje de invitaciones a pago a contribuyentes morosos, omisos y remisos detectados.  
**FÓRMULA DEL CÁLCULO:** (Número de invitaciones de pago a contribuyentes morosos, omisos y remisos entregadas/ Total de invitaciones expedidas)\*100  
**INTERPRETACIÓN:**  
**DIMENSIÓN QUE ATIENDE:** Eficiencia **FRECUENCIA DE MEDICIÓN:** Trimestral  
**DESCRIPCIÓN DEL FACTOR DE COMPARACIÓN:**  
**AMBITO GEOGRAFICO:**  
**COBERTURA:**  
**LINEA BASE**  
 Numero: NA 2.3 No aplica

**COMPORTAMIENTO DE LAS VARIABLES DURANTE EL TRIMESTRE: Abril-Junio**

| VARIABLE   | UNIDAD DE MEDIDA | OPERACION | META ANUAL | AVANCE TRIMESTRAL |      |           |      | AVANCE ACUMULADO |      |           |      |
|--|------------------|-----------|------------|-------------------|------|-----------|------|------------------|------|-----------|------|
|  |                  |           |            | Programado        | %    | Alcanzado | %    | Programado       | %    | Alcanzado | %    |
| Número de invitaciones de pago a contribuyentes morosos, omisos y remisos entregadas |                  |           | 0.00       | 0.00              | 0.00 | 0.00      | 0.00 | 0.00             | 0.00 | 0.00      | 0.00 |
| Total de invitaciones expedidas  |                  |           | 0.00       | 0.00              | 0.00 | 0.00      | 0.00 | 0.00             | 0.00 | 0.00      | 0.00 |

**COMPORTAMIENTO DEL INDICADOR**

**DESCRIPCION DE LA META ANUAL**

| META ANUAL | TRIMESTRE: Abril-Junio |           |      |          |                  |           |      |          |
|------------|------------------------|-----------|------|----------|------------------|-----------|------|----------|
|            | AVANCE TRIMESTRAL      |           |      |          | AVANCE ACUMULADO |           |      |          |
|            | Programado             | Alcanzado | EF%  | SEMAFORO | Programado       | Alcanzado | EF%  | SEMAFORO |
| 0.00       | 0.00                   | 0.00      | 0.00 |          | 0.00             | 0.00      | 0.00 |          |

DESCRIPCIÓN DE RESULTADOS Y JUSTIFICACIÓN EN CASO DE VARIACIÓN SUPERIOR A ±10 % RESPECTO A LO PROGRAMADO

**DEPENDENCIA GENERAL:** C00 TESORERIA  
**DEPENDENCIA AUXILIAR:** 306 Área de Finanzas


ELABORÓ

C.P ORLANDO JOEL ALVARES PÉREZ



**EVALUACION DEL INDICADOR**

VO. BO.  
  
 LEYDI CASTAÑEDA ZAMORA



**PILAR DE DESARROLLO / EJE TRANSVERSAL:** II Eje transversal II: Gobierno Moderno, Capaz y Responsable  
**TEMA DE DESARROLLO:** Finanzas públicas sanas  
**PROGRAMA PRESUPUESTARIO:** 01050202 Fortalecimiento de los ingresos  
**PROYECTO PRESUPUESTARIO:** 010502020401 Registro y control de caja y tesorería  
**OBJETIVO DEL PROGRAMA PRESUPUESTARIO:** Incluye acciones que permitan elevar la calidad, capacidad y equidad tributaria, con seguridad jurídica, transparencia y simplificación de trámites para el contribuyente, desarrollando un régimen fiscal que amplíe la base de contribuyentes e intensificando las acciones de control para el cumplimiento de las obligaciones tributarias que eviten la elusión y evasión fiscal.  
**DEPENDENCIA GENERAL:** C00 TESORERIA  
**DEPENDENCIA AUXILIAR:** 306 Área de Finanzas

**ESTRUCTURA DEL INDICADOR**

**NOMBRE DEL INDICADOR:** Porcentaje de créditos fiscales recuperados.  
**FÓRMULA DEL CÁLCULO:**  $(\text{Número de créditos fiscales recuperados} / \text{Total de créditos fiscales determinados}) * 100$   
**INTERPRETACIÓN:**  
**DIMENSIÓN QUE ATIENDE:** Eficiencia  
**DESCRIPCIÓN DEL FACTOR DE COMPARACIÓN:**  
**AMBITO GEOGRAFICO:**  
**COBERTURA:**  
**LINEA BASE**  
 Numero: NA 2.4 No aplica

FRECUENCIA DE MEDICIÓN: Trimestral

**COMPORTAMIENTO DE LAS VARIABLES DURANTE EL TRIMESTRE: Abril-Junio**

| VARIABLE                                | UNIDAD DE MEDIDA | OPERACION | META ANUAL | AVANCE TRIMESTRAL |      |           |      | AVANCE ACUMULADO |      |           |      |
|---|------------------|-----------|------------|-------------------|------|-----------|------|------------------|------|-----------|------|
|   |                  |           |            | Programado        | %    | Alcanzado | %    | Programado       | %    | Alcanzado | %    |
| Número de créditos fiscales recuperados |                  |           | 0.00       | 0.00              | 0.00 | 0.00      | 0.00 | 0.00             | 0.00 | 0.00      | 0.00 |
| Total de créditos fiscales determinados |                  |           | 0.00       | 0.00              | 0.00 | 0.00      | 0.00 | 0.00             | 0.00 | 0.00      | 0.00 |

**COMPORTAMIENTO DEL INDICADOR**

**DESCRIPCION DE LA META ANUAL**

| META ANUAL | TRIMESTRE: Abril-Junio |           |      |          |                  |           |      |          |
|------------|------------------------|-----------|------|----------|------------------|-----------|------|----------|
|            | AVANCE TRIMESTRAL      |           |      |          | AVANCE ACUMULADO |           |      |          |
|            | Programado             | Alcanzado | EF%  | SEMAFORO | Programado       | Alcanzado | EF%  | SEMAFORO |
| 0.00       | 0.00                   | 0.00      | 0.00 |          | 0.00             | 0.00      | 0.00 |          |



DESCRIPCIÓN DE RESULTADOS Y JUSTIFICACIÓN EN CASO DE VARIACIÓN SUPERIOR A ± 10 % RESPECTO A LO PROGRAMADO

**DEPENDENCIA GENERAL:** C00 TESORERIA  
**DEPENDENCIA AUXILIAR:** 306 Área de Finanzas


  
**ELABORÓ**
  


C.P ORLANDO JOEL ALVARES PÉREZ

**EVALUACION DEL INDICADOR**


  
**VO. BO.**
  


LEYDI CASTAÑEDA ZAMORA



PILAR DE DESARROLLO / EJE TRANSVERSAL: 1 Pilar 1: Social  
 TEMA DE DESARROLLO: Salud y bienestar incluyente  
 PROGRAMA PRESUPUESTARIO: 02030101 Prevención médica para la comunidad  
 PROYECTO PRESUPUESTARIO: 020301010201 Promoción de la salud  
 OBJETIVO DEL PROGRAMA PRESUPUESTARIO: Incluye acciones de promoción, prevención y difusión de la salud pública para contribuir a la disminución de enfermedades y mantener un buen estado de salud de la población municipal.  
 DEPENDENCIA GENERAL: E00 AREA DE OPERACIÓN  
 DEPENDENCIA AUXILIAR: 310 Área de Salud y Deporte

**ESTRUCTURA DEL INDICADOR**

NOMBRE DEL INDICADOR: Porcentaje de programas de prevención de la salud difundidos.  
 FÓRMULA DEL CÁLCULO:  $(\text{Programas de prevención de la salud difundidos} / \text{programas de prevención de la salud programados a difundir}) * 100$   
 INTERPRETACIÓN: programas de prevención difundidos a la población  
 DIMENSIÓN QUE ATIENDE: Eficiencia  
 DESCRIPCIÓN DEL FACTOR DE COMPARACIÓN: cantidad de programas difundidos  
 FRECUENCIA DE MEDICIÓN: Semestral  
 AMBITO GEOGRAFICO:  
 COBERTURA:  
 LINEA BASE: 1 programa con diversos proyectos y acciones  
 Numero: NC 2 No aplica

**COMPORTAMIENTO DE LAS VARIABLES DURANTE EL TRIMESTRE: Abril-Junio**

| VARIABLE   | UNIDAD DE MEDIDA | OPERACION | META ANUAL | AVANCE TRIMESTRAL |      |           |      | AVANCE ACUMULADO |      |           |      |
|--|------------------|-----------|------------|-------------------|------|-----------|------|------------------|------|-----------|------|
|  |                  |           |            | Programado        | %    | Alcanzado | %    | Programado       | %    | Alcanzado | %    |
| Programas de prevención de la salud difundidos             | progmas          | Sumable   | 1.00       | 0.00              | 0.00 | 0.00      | 0.00 | 0.00             | 0.00 | 0.00      | 0.00 |
| programas de prevención de la salud programados a difundir | progmmas         | Sumable   | 1.00       | 0.00              | 0.00 | 0.00      | 0.00 | 0.00             | 0.00 | 0.00      | 0.00 |

**COMPORTAMIENTO DEL INDICADOR**

**DESCRIPCION DE LA META ANUAL**

difundir las acciones del progrma de prevencion de la salud

| META ANUAL | TRIMESTRE: Abril-Junio |           |      |          |                  |           |      |          |
|------------|------------------------|-----------|------|----------|------------------|-----------|------|----------|
|            | AVANCE TRIMESTRAL      |           |      |          | AVANCE ACUMULADO |           |      |          |
|            | Programado             | Alcanzado | EF%  | SEMAFORO | Programado       | Alcanzado | EF%  | SEMAFORO |
| 100.00     | 0.00                   | 0.00      | 0.00 |          | 0.00             | 0.00      | 0.00 |          |

DESCRIPCIÓN DE RESULTADOS Y JUSTIFICACIÓN EN CASO DE VARIACIÓN SUPERIOR A ± 10 % RESPECTO A LO PROGRAMADO

**EVALUACION DEL INDICADOR**

DEPENDENCIA GENERAL: E00 AREA DE OPERACIÓN  
 DEPENDENCIA AUXILIAR: 310 Área de Salud y Deporte

COORDINACIÓN DE ATENCIÓN A LA DISCAPACIDAD  
 ELABORÓ  
 DRA. LAURA ANGÉLICA HERNÁNDEZ GARCÍA

VO. BO.  
 LEYDI CASTAÑEDA ZAMORA  
 UIPPE  
 GOBIERNO DE ZUMPAHUACÁN  
 AYUNTAMIENTO

PILAR DE DESARROLLO / EJE TRANSVERSAL: 1 Pilar 1: Social  
 TEMA DE DESARROLLO: Salud y bienestar incluyente  
 PROGRAMA PRESUPUESTARIO: 02030101 Prevención médica para la comunidad  
 PROYECTO PRESUPUESTARIO: 020301010201 Promoción de la salud  
 OBJETIVO DEL PROGRAMA PRESUPUESTARIO: Incluye acciones de promoción, prevención y difusión de la salud pública para contribuir a la disminución de enfermedades y mantener un buen estado de salud de la población municipal.  
 DEPENDENCIA GENERAL: E00 AREA DE OPERACIÓN  
 DEPENDENCIA AUXILIAR: 310 Área de Salud y Deporte

**ESTRUCTURA DEL INDICADOR**

NOMBRE DEL INDICADOR: Porcentaje de pláticas de promoción de la salud realizadas en el territorio municipal.  
 FÓRMULA DEL CÁLCULO: (Pláticas de promoción de la salud y de Prevención de enfermedades realizadas/Pláticas de promoción de la salud y Prevención de enfermedades programadas) \*100  
 INTERPRETACIÓN: EFICIENCIA PORCENTUAL EN LA REALIZACIÓN DE JORNADAS DE PROMOCION DE LA SALUD  
 DIMENSIÓN QUE ATIENDE: Eficacia  
 FRECUENCIA DE MEDICIÓN: Trimestral  
 DESCRIPCIÓN DEL FACTOR DE COMPARACIÓN: CANTIDAD DE JORNADAS CON PLATICAS DE PROPROMCION DE LA SALUD REALIZADAS  
 AMBITO GEOGRAFICO:  
 COBERTURA:  
 LINEA BASE: LA META ES REALIZAR 4 JORNADAS DONDE SE DEN PLATICAS DE PROPROMCION DE LA SALUD  
 Numero: NA 1.1

**COMPORTAMIENTO DE LAS VARIABLES DURANTE EL TRIMESTRE: Abril-Junio**

| VARIABLE   | UNIDAD DE MEDIDA | OPERACION | META ANUAL | AVANCE TRIMESTRAL |       |           |        | AVANCE ACUMULADO |       |           |        |
|--|------------------|-----------|------------|-------------------|-------|-----------|--------|------------------|-------|-----------|--------|
|  |                  |           |            | Programado        | %     | Alcanzado | %      | Programado       | %     | Alcanzado | %      |
| Pláticas de promoción de la salud y de Prevención de enfermedades realizadas | JORNADA          | Sumable   | 4.00       | 2.00              | 50.00 | 2.00      | 100.00 | 2.00             | 50.00 | 2.00      | 100.00 |
| Pláticas de promoción de la salud y Prevención de enfermedades programadas   | JORNADA          | Sumable   | 4.00       | 2.00              | 50.00 | 2.00      | 100.00 | 2.00             | 50.00 | 2.00      | 100.00 |

**COMPORTAMIENTO DEL INDICADOR**

**DESCRIPCION DE LA META ANUAL**

LA META ES REALIZAR EL 100% DE LAS 4 PLATICAS PROGRAMADAS EN LAS JORNADAS DE SALUD

| META ANUAL | TRIMESTRE: Abril-Junio |           |        |          |                  |           |        |          |
|------------|------------------------|-----------|--------|----------|------------------|-----------|--------|----------|
|            | AVANCE TRIMESTRAL      |           |        |          | AVANCE ACUMULADO |           |        |          |
|            | Programado             | Alcanzado | EF%    | SEMAFORO | Programado       | Alcanzado | EF%    | SEMAFORO |
| 100.00     | 100.00                 | 100.00    | 100.00 | VERDE    | 100.00           | 100.00    | 100.00 | VERDE    |

DESCRIPCIÓN DE RESULTADOS Y JUSTIFICACIÓN EN CASO DE VARIACIÓN SUPERIOR A ± 10 % RESPECTO A LO PROGRAMADO

**EVALUACION DEL INDICADOR**

DEPENDENCIA GENERAL: E00 AREA DE OPERACION  
 DEPENDENCIA AUXILIAR: 310 Área de Salud y Deporte



ELABORÓ  
 DRA. LAURA ANGÉLICA HERNÁNDEZ GARCÍA



VO. BO.  
 LEYDI CASTAÑEDA ZAMORA

PILAR DE DESARROLLO / EJE TRANSVERSAL: 1 Pilar 1: Social  
 TEMA DE DESARROLLO: Salud y bienestar incluyente  
 PROGRAMA PRESUPUESTARIO: 02030101 Prevención médica para la comunidad  
 PROYECTO PRESUPUESTARIO: 020301010201 Promoción de la salud  
 OBJETIVO DEL PROGRAMA PRESUPUESTARIO: Incluye acciones de promoción, prevención y difusión de la salud pública para contribuir a la disminución de enfermedades y mantener un buen estado de salud de la población municipal.  
 DEPENDENCIA GENERAL: E00 AREA DE OPERACIÓN  
 DEPENDENCIA AUXILIAR: 310 Área de Salud y Deporte

**ESTRUCTURA DEL INDICADOR**

NOMBRE DEL INDICADOR: Porcentaje de dosis de biológicos aplicados en los módulos de vacunación.  
 FÓRMULA DEL CÁLCULO:  $(\text{Dosis de biológicos aplicado} / \text{Dosis de biológicos programados para aplicar}) * 100$   
 INTERPRETACIÓN:  
 DIMENSIÓN QUE ATIENDE: Eficacia  
 DESCRIPCIÓN DEL FACTOR DE COMPARACIÓN:  
 AMBITO GEOGRAFICO:  
 COBERTURA:  
 LINEA BASE  
 Numero: NA 1.2 No aplica

FRECUENCIA DE MEDICIÓN: Trimestral

**COMPORTAMIENTO DE LAS VARIABLES DURANTE EL TRIMESTRE: Abril-Junio**

| VARIABLE                                     | UNIDAD DE MEDIDA | OPERACION | META ANUAL | AVANCE TRIMESTRAL |      |           |      | AVANCE ACUMULADO |      |           |      |
|--|------------------|-----------|------------|-------------------|------|-----------|------|------------------|------|-----------|------|
|  |                  |           |            | Programado        | %    | Alcanzado | %    | Programado       | %    | Alcanzado | %    |
| Dosis de biológicos aplicado                 |                  |           | 0.00       | 0.00              | 0.00 | 0.00      | 0.00 | 0.00             | 0.00 | 0.00      | 0.00 |
| Dosis de biológicos programados para aplicar |                  |           | 0.00       | 0.00              | 0.00 | 0.00      | 0.00 | 0.00             | 0.00 | 0.00      | 0.00 |

**COMPORTAMIENTO DEL INDICADOR**

**DESCRIPCION DE LA META ANUAL**

| META ANUAL | TRIMESTRE: Abril-Junio |           |      |          |                  |           |      |          |
|------------|------------------------|-----------|------|----------|------------------|-----------|------|----------|
|            | AVANCE TRIMESTRAL      |           |      |          | AVANCE ACUMULADO |           |      |          |
|            | Programado             | Alcanzado | EF%  | SEMAFORO | Programado       | Alcanzado | EF%  | SEMAFORO |
| 0.00       | 0.00                   | 0.00      | 0.00 |          | 0.00             | 0.00      | 0.00 |          |


DESCRIPCIÓN DE RESULTADOS Y JUSTIFICACIÓN EN CASO DE VARIACIÓN SUPERIOR A ± 10 % RESPECTO A LO PROGRAMADO

**EVALUACION DEL INDICADOR**

DEPENDENCIA GENERAL: E00 AREA DE OPERACIÓN  
 DEPENDENCIA AUXILIAR: 310 Área de Salud y Deporte



DRA. LAURA ANGÉLICA HERNÁNDEZ GARCÍA



LEYDI CASTAÑEDA ZAMORA



PILAR DE DESARROLLO / EJE TRANSVERSAL: 1 Pilar 1: Social  
 TEMA DE DESARROLLO: Salud y bienestar incluyente  
 PROGRAMA PRESUPUESTARIO: 02030101 Prevención médica para la comunidad  
 PROYECTO PRESUPUESTARIO: 020301010201 Promoción de la salud  
 OBJETIVO DEL PROGRAMA PRESUPUESTARIO: Incluye acciones de promoción, prevención y difusión de la salud pública para contribuir a la disminución de enfermedades y mantener un buen estado de salud de la población municipal.  
 DEPENDENCIA GENERAL: E00 AREA DE OPERACIÓN  
 DEPENDENCIA AUXILIAR: 310 Área de Salud y Deporte

**ESTRUCTURA DEL INDICADOR**

NOMBRE DEL INDICADOR: Porcentaje de ilustrativos distribuidos para la promoción de la salud y prevención de enfermedades.  
 FÓRMULA DEL CÁLCULO: (Ilustrativos para la promoción de la salud y prevención de enfermedades distribuidos / Ilustrativos para la promoción de la salud y prevención de enfermedades programados a distribuir) \*100  
 INTERPRETACIÓN:  
 DIMENSIÓN QUE ATIENDE: Eficacia  
 FRECUENCIA DE MEDICIÓN: Trimestral  
 DESCRIPCIÓN DEL FACTOR DE COMPARACIÓN:  
 AMBITO GEOGRAFICO:  
 COBERTURA:  
 LINEA BASE  
 Numero: NA 2.1 No aplica

COMPORTAMIENTO DE LAS VARIABLES DURANTE EL TRIMESTRE: Abril-Junio

| VARIABLE   | UNIDAD DE MEDIDA | OPERACION | META ANUAL | AVANCE TRIMESTRAL |      |           |      | AVANCE ACUMULADO |      |           |      |
|--|------------------|-----------|------------|-------------------|------|-----------|------|------------------|------|-----------|------|
|  |                  |           |            | Programado        | %    | Alcanzado | %    | Programado       | %    | Alcanzado | %    |
| Ilustrativos para la promoción de la salud y prevención de enfermedades distribuidos             |                  |           | 0.00       | 0.00              | 0.00 | 0.00      | 0.00 | 0.00             | 0.00 | 0.00      | 0.00 |
| Ilustrativos para la promoción de la salud y prevención de enfermedades programados a distribuir |                  |           | 0.00       | 0.00              | 0.00 | 0.00      | 0.00 | 0.00             | 0.00 | 0.00      | 0.00 |

COMPORTAMIENTO DEL INDICADOR

DESCRIPCION DE LA META ANUAL

| META ANUAL | TRIMESTRE: Abril-Junio |           |      |          |                  |           |      |          |
|------------|------------------------|-----------|------|----------|------------------|-----------|------|----------|
|            | AVANCE TRIMESTRAL      |           |      |          | AVANCE ACUMULADO |           |      |          |
|            | Programado             | Alcanzado | EF%  | SEMAFORO | Programado       | Alcanzado | EF%  | SEMAFORO |
| 0.00       | 0.00                   | 0.00      | 0.00 |          | 0.00             | 0.00      | 0.00 |          |

DESCRIPCIÓN DE RESULTADOS Y JUSTIFICACIÓN EN CASO DE VARIACIÓN SUPERIOR A ±10 % RESPECTO A LO PROGRAMADO

DEPENDENCIA GENERAL: E00 AREA DE OPERACIÓN  
 DEPENDENCIA AUXILIAR: 310 Área de Salud y Deporte

EVALUACION DEL INDICADOR



DRA. LAURA ANGELICA HERNÁNDEZ GARCÍA



LEYDI CASTAÑEDA ZAMORA

PILAR DE DESARROLLO / EJE TRANSVERSAL: 1 Pilar 1: Social  
 TEMA DE DESARROLLO: Alimentación y nutrición para las familias.  
 PROGRAMA PRESUPUESTARIO: 02050603 Alimentación para la población infantil  
 PROYECTO PRESUPUESTARIO: 020506030101 Desayunos escolares 020506030102 Desayuno escolar comunitario  
 OBJETIVO DEL PROGRAMA PRESUPUESTARIO: Engloba las acciones encaminadas a disminuir la desnutrición, el sobrepeso y la obesidad en la población preescolar en zonas indígenas, rurales y urbano marginadas del territorio estatal.  
 DEPENDENCIA GENERAL: E00 AREA DE OPERACIÓN  
 DEPENDENCIA AUXILIAR: 311 Área de Servicios Nutricionales

**ESTRUCTURA DEL INDICADOR**

NOMBRE DEL INDICADOR: Porcentaje de desayunos escolares entregados a la población infantil del municipio.  
 FÓRMULA DEL CÁLCULO: (Desayunos escolares entregados a la población infantil del municipio/Desayunos escolares programados a entregar) \*100  
 INTERPRETACIÓN:  
 DIMENSIÓN QUE ATIENDE: Eficiencia FRECUENCIA DE MEDICIÓN: Trimestral  
 DESCRIPCIÓN DEL FACTOR DE COMPARACIÓN:  
 AMBITO GEOGRAFICO:  
 COBERTURA:  
 LINEA BASE  
 Numero: NC 1

**COMPORTAMIENTO DE LAS VARIABLES DURANTE EL TRIMESTRE: Abril-Junio**

| VARIABLE   | UNIDAD DE MEDIDA | OPERACION | META ANUAL | AVANCE TRIMESTRAL |      |           |      | AVANCE ACUMULADO |      |           |      |
|--|------------------|-----------|------------|-------------------|------|-----------|------|------------------|------|-----------|------|
|  |                  |           |            | Programado        | %    | Alcanzado | %    | Programado       | %    | Alcanzado | %    |
| Desayunos escolares entregados a la población infantil del municipio |                  |           | 0.00       | 0.00              | 0.00 | 0.00      | 0.00 | 0.00             | 0.00 | 0.00      | 0.00 |
| Desayunos escolares programados a entregar                           |                  |           | 0.00       | 0.00              | 0.00 | 0.00      | 0.00 | 0.00             | 0.00 | 0.00      | 0.00 |

**COMPORTAMIENTO DEL INDICADOR**

**DESCRIPCION DE LA META ANUAL**

| META ANUAL | TRIMESTRE: Abril-Junio |           |      |          |                  |           |      |          |
|------------|------------------------|-----------|------|----------|------------------|-----------|------|----------|
|            | AVANCE TRIMESTRAL      |           |      |          | AVANCE ACUMULADO |           |      |          |
|            | Programado             | Alcanzado | EF%  | SEMAFORO | Programado       | Alcanzado | EF%  | SEMAFORO |
| 0.00       | 0.00                   | 0.00      | 0.00 |          | 0.00             | 0.00      | 0.00 |          |

DESCRIPCIÓN DE RESULTADOS Y JUSTIFICACIÓN EN CASO DE VARIACIÓN SUPERIOR A ± 10 % RESPECTO A LO PROGRAMADO

**EVALUACION DEL INDICADOR**

DEPENDENCIA GENERAL: E00 AREA DE OPERACIÓN  
 DEPENDENCIA AUXILIAR: 311 Área de Servicios Nutricionales



C. DANIELA GUADALUPE ALVA DÍAZ



LEYDI CASTAÑEDA ZAMORA

PILAR DE DESARROLLO / EJE TRANSVERSAL: 1 Pilar 1: Social  
 TEMA DE DESARROLLO: Alimentación y nutrición para las familias.  
 PROGRAMA PRESUPUESTARIO: 02050603 Alimentación para la población infantil  
 PROYECTO PRESUPUESTARIO: 020506030101 Desayunos escolares 020506030102 Desayuno escolar comunitario  
 OBJETIVO DEL PROGRAMA PRESUPUESTARIO: Engloba las acciones encaminadas a disminuir la desnutrición, el sobrepeso y la obesidad en la población preescolar en zonas indígenas, rurales y urbano marginadas del territorio estatal.  
 DEPENDENCIA GENERAL: E00 AREA DE OPERACIÓN  
 DEPENDENCIA AUXILIAR: 311 Área de Servicios Nutricionales

ESTRUCTURA DEL INDICADOR

NOMBRE DEL INDICADOR: Porcentaje de raciones alimentarias entregadas  
 FÓRMULA DEL CÁLCULO: (Raciones alimentarias entregadas/Raciones alimentarias programadas a entregar) \*100  
 INTERPRETACIÓN:  
 DIMENSIÓN QUE ATIENDE: Eficiencia FRECUENCIA DE MEDICIÓN: Trimestral  
 DESCRIPCIÓN DEL FACTOR DE COMPARACIÓN:  
 AMBITO GEOGRAFICO:  
 COBERTURA:  
 LINEA BASE  
 Numero: NC 2

COMPORTAMIENTO DE LAS VARIABLES DURANTE EL TRIMESTRE: Abril-Junio

| VARIABLE                                     | UNIDAD DE MEDIDA | OPERACION | META ANUAL | AVANCE TRIMESTRAL |      |           |      | AVANCE ACUMULADO |      |           |      |
|--|------------------|-----------|------------|-------------------|------|-----------|------|------------------|------|-----------|------|
|  |                  |           |            | Programado        | %    | Alcanzado | %    | Programado       | %    | Alcanzado | %    |
| Raciones alimentarias entregadas             |                  |           | 0.00       | 0.00              | 0.00 | 0.00      | 0.00 | 0.00             | 0.00 | 0.00      | 0.00 |
| Raciones alimentarias programadas a entregar |                  |           | 0.00       | 0.00              | 0.00 | 0.00      | 0.00 | 0.00             | 0.00 | 0.00      | 0.00 |

COMPORTAMIENTO DEL INDICADOR

DESCRIPCION DE LA META ANUAL

| META ANUAL | TRIMESTRE: Abril-Junio |           |      |          |                  |           |      |          |
|------------|------------------------|-----------|------|----------|------------------|-----------|------|----------|
|            | AVANCE TRIMESTRAL      |           |      |          | AVANCE ACUMULADO |           |      |          |
|            | Programado             | Alcanzado | EF%  | SEMAFORO | Programado       | Alcanzado | EF%  | SEMAFORO |
| 0.00       | 0.00                   | 0.00      | 0.00 |          | 0.00             | 0.00      | 0.00 |          |

DESCRIPCIÓN DE RESULTADOS Y JUSTIFICACIÓN EN CASO DE VARIACIÓN SUPERIOR A ±10 % RESPECTO A LO PROGRAMADO

EVALUACION DEL INDICADOR

DEPENDENCIA GENERAL:  
DEPENDENCIA AUXILIAR:



C. DANIELA GUADALUPE ALVA DÍAZ



LEYDI CASTAÑEDA ZAMORA



PILAR DE DESARROLLO / EJE TRANSVERSAL: 1 Pilar 1: Social  
 TEMA DE DESARROLLO: Alimentación y nutrición para las familias.  
 PROGRAMA PRESUPUESTARIO: 02050603 Alimentación para la población infantil  
 PROYECTO PRESUPUESTARIO: 020506030101 Desayunos escolares 020506030102 Desayuno escolar comunitario  
 OBJETIVO DEL PROGRAMA PRESUPUESTARIO: Engloba las acciones encaminadas a disminuir la desnutrición, el sobrepeso y la obesidad en la población preescolar en zonas indígenas, rurales y urbano marginadas del territorio estatal.  
 DEPENDENCIA GENERAL: E00 AREA DE OPERACIÓN  
 DEPENDENCIA AUXILIAR: 311 Área de Servicios Nutricionales

**ESTRUCTURA DEL INDICADOR**

NOMBRE DEL INDICADOR: Porcentaje de acciones de orientación y educación alimentaria realizadas  
 FÓRMULA DEL CÁLCULO: (Acciones de orientación y educación alimentaria efectuadas / Acciones de orientación y educación alimentaria a efectuar) \*100  
 INTERPRETACIÓN:  
 DIMENSIÓN QUE ATIENDE: Eficiencia FRECUENCIA DE MEDICIÓN: Trimestral  
 DESCRIPCIÓN DEL FACTOR DE COMPARACIÓN:  
 AMBITO GEOGRAFICO:  
 COBERTURA:  
 LINEA BASE  
 Numero: NC 3

COMPORTAMIENTO DE LAS VARIABLES DURANTE EL TRIMESTRE: Abril-Junio

| VARIABLE   | UNIDAD DE MEDIDA | OPERACION | META ANUAL | AVANCE TRIMESTRAL |      |           |      | AVANCE ACUMULADO |      |           |      |
|--|------------------|-----------|------------|-------------------|------|-----------|------|------------------|------|-----------|------|
|  |                  |           |            | Programado        | %    | Alcanzado | %    | Programado       | %    | Alcanzado | %    |
| Acciones de orientación y educación alimentaria efectuadas |                  |           | 0.00       | 0.00              | 0.00 | 0.00      | 0.00 | 0.00             | 0.00 | 0.00      | 0.00 |
| Acciones de orientación y educación alimentaria a efectuar |                  |           | 0.00       | 0.00              | 0.00 | 0.00      | 0.00 | 0.00             | 0.00 | 0.00      | 0.00 |

COMPORTAMIENTO DEL INDICADOR

DESCRIPCION DE LA META ANUAL

| META ANUAL | TRIMESTRE: Abril-Junio |           |      |          |                  |           |      |          |
|------------|------------------------|-----------|------|----------|------------------|-----------|------|----------|
|            | AVANCE TRIMESTRAL      |           |      |          | AVANCE ACUMULADO |           |      |          |
|            | Programado             | Alcanzado | EF%  | SEMAFORO | Programado       | Alcanzado | EF%  | SEMAFORO |
| 0.00       | 0.00                   | 0.00      | 0.00 |          | 0.00             | 0.00      | 0.00 |          |

DESCRIPCIÓN DE RESULTADOS Y JUSTIFICACIÓN EN CASO DE VARIACIÓN SUPERIOR A ±10 % RESPECTO A LO PROGRAMADO

EVALUACION DEL INDICADOR

DEPENDENCIA GENERAL: E00 AREA DE OPERACIÓN  
 DEPENDENCIA AUXILIAR: 311 Área de Servicios Nutricionales



C. DANIELA GUADALUPE ALVA DÍAZ



LEYDI CASTAÑEDA ZAMORA

PILAR DE DESARROLLO / EJE TRANSVERSAL: 1 Pilar 1: Social  
 TEMA DE DESARROLLO: Alimentación y nutrición para las familias.  
 PROGRAMA PRESUPUESTARIO: 02050603 Alimentación para la población infantil  
 PROYECTO PRESUPUESTARIO: 020506030101 Desayunos escolares 020506030102 Desayuno escolar comunitario  
 OBJETIVO DEL PROGRAMA PRESUPUESTARIO: Engloba las acciones encaminadas a disminuir la desnutrición, el sobrepeso y la obesidad en la población preescolar en zonas indígenas, rurales y urbano marginadas del territorio estatal.  
 DEPENDENCIA GENERAL: E00 AREA DE OPERACIÓN  
 DEPENDENCIA AUXILIAR: 311 Área de Servicios Nutricionales

**ESTRUCTURA DEL INDICADOR**

NOMBRE DEL INDICADOR: Porcentaje de escuelas beneficiarias con desayunos escolares.  
 FÓRMULA DEL CÁLCULO: (Escuelas beneficiarias del municipio con el programa de desayunos escolares/Total de escuelas de educación básica ubicadas en localidades de alta y muy alta marginación del municipio) \*100  
 INTERPRETACIÓN:  
 DIMENSIÓN QUE ATIENDE: Eficiencia FRECUENCIA DE MEDICIÓN: Semestral  
 DESCRIPCIÓN DEL FACTOR DE COMPARACIÓN:  
 AMBITO GEOGRAFICO:  
 COBERTURA:  
 LINEA BASE  
 Numero: NA 1.1

COMPORTAMIENTO DE LAS VARIABLES DURANTE EL TRIMESTRE: Abril-Junio

| VARIABLE   | UNIDAD DE MEDIDA | OPERACION | META ANUAL | AVANCE TRIMESTRAL |      |           |      | AVANCE ACUMULADO |      |           |      |
|--|------------------|-----------|------------|-------------------|------|-----------|------|------------------|------|-----------|------|
|  |                  |           |            | Programado        | %    | Alcanzado | %    | Programado       | %    | Alcanzado | %    |
| Escuelas beneficiarias del municipio con el programa de desayunos escolares                                |                  |           | 0.00       | 0.00              | 0.00 | 0.00      | 0.00 | 0.00             | 0.00 | 0.00      | 0.00 |
| Total de escuelas de educación básica ubicadas en localidades de alta y muy alta marginación del municipio |                  |           | 0.00       | 0.00              | 0.00 | 0.00      | 0.00 | 0.00             | 0.00 | 0.00      | 0.00 |

COMPORTAMIENTO DEL INDICADOR

DESCRIPCION DE LA META ANUAL

| META ANUAL | TRIMESTRE: Abril-Junio |           |      |          |                  |           |      |          |
|------------|------------------------|-----------|------|----------|------------------|-----------|------|----------|
|            | AVANCE TRIMESTRAL      |           |      |          | AVANCE ACUMULADO |           |      |          |
|            | Programado             | Alcanzado | EF%  | SEMAFORO | Programado       | Alcanzado | EF%  | SEMAFORO |
| 0.00       | 0.00                   | 0.00      | 0.00 |          | 0.00             | 0.00      | 0.00 |          |

DESCRIPCIÓN DE RESULTADOS Y JUSTIFICACIÓN EN CASO DE VARIACIÓN SUPERIOR A ±10% RESPECTO A LO PROGRAMADO

EVALUACION DEL INDICADOR

DEPENDENCIA GENERAL: E00 AREA DE OPERACIÓN  
 DEPENDENCIA AUXILIAR: 311 Área de Servicios Nutricionales

COORDINACIÓN DE NUTRICIÓN ESCOLAR Y DESAYUNOS FRIOS  
 "Protegemos juntos historia, identidad y futuro"  
 2022 ELABORÓ  
 GOBIERNO DE HUACÁN

C. DANIELA GUADALUPE ALVA DÍAZ

VO: BO  
 LEYDI CASTAÑEDA ZAMORA  
 UIPPE  
 "Protegemos juntos historia, identidad y futuro"  
 GOBIERNO DE ZUMPAHUACÁN  
 AYUNTAMIENTO

PILAR DE DESARROLLO / EJE TRANSVERSAL: 1 Pilar 1: Social  
 TEMA DE DESARROLLO: Alimentación y nutrición para las familias.  
 PROGRAMA PRESUPUESTARIO: 02050603 Alimentación para la población infantil  
 PROYECTO PRESUPUESTARIO: 020506030101 Desayunos escolares 020506030102 Desayuno escolar comunitario  
 OBJETIVO DEL PROGRAMA PRESUPUESTARIO: Engloba las acciones encaminadas a disminuir la desnutrición, el sobrepeso y la obesidad en la población preescolar en zonas indígenas, rurales y urbano marginadas del territorio estatal.  
 DEPENDENCIA GENERAL: E00 AREA DE OPERACIÓN  
 DEPENDENCIA AUXILIAR: 311 Área de Servicios Nutricionales

**ESTRUCTURA DEL INDICADOR**

NOMBRE DEL INDICADOR: Porcentaje de inspecciones físicas de la entrega de los desayunos escolares  
 FÓRMULA DEL CÁLCULO:  $(\text{Inspecciones físicas de la entrega de los desayunos escolares realizadas} / \text{Inspecciones físicas de la entrega de los desayunos escolares programadas}) * 100$   
 INTERPRETACIÓN:  
 DIMENSIÓN QUE ATIENDE: Eficiencia FRECUENCIA DE MEDICIÓN: Mensual  
 DESCRIPCIÓN DEL FACTOR DE COMPARACIÓN:  
 AMBITO GEOGRAFICO:  
 COBERTURA:  
 LINEA BASE

Numero: NA 1.2

**COMPORTAMIENTO DE LAS VARIABLES DURANTE EL TRIMESTRE: Abril-Junio**

| VARIABLE  | UNIDAD DE MEDIDA | OPERACION | META ANUAL | AVANCE TRIMESTRAL |      |           |      | AVANCE ACUMULADO |      |           |      |
|---|------------------|-----------|------------|-------------------|------|-----------|------|------------------|------|-----------|------|
|   |                  |           |            | Programado        | %    | Alcanzado | %    | Programado       | %    | Alcanzado | %    |
| Inspecciones físicas de la entrega de los desayunos escolares realizadas  |                  |           | 0.00       | 0.00              | 0.00 | 0.00      | 0.00 | 0.00             | 0.00 | 0.00      | 0.00 |
| Inspecciones físicas de la entrega de los desayunos escolares programadas |                  |           | 0.00       | 0.00              | 0.00 | 0.00      | 0.00 | 0.00             | 0.00 | 0.00      | 0.00 |

**COMPORTAMIENTO DEL INDICADOR**

**DESCRIPCION DE LA META ANUAL**

| META ANUAL | TRIMESTRE: Abril-Junio |           |      |          |                  |           |      |          |
|------------|------------------------|-----------|------|----------|------------------|-----------|------|----------|
|            | AVANCE TRIMESTRAL      |           |      |          | AVANCE ACUMULADO |           |      |          |
|            | Programado             | Alcanzado | EF%  | SEMAFORO | Programado       | Alcanzado | EF%  | SEMAFORO |
| 0.00       | 0.00                   | 0.00      | 0.00 |          | 0.00             | 0.00      | 0.00 |          |

DESCRIPCIÓN DE RESULTADOS Y JUSTIFICACIÓN EN CASO DE VARIACIÓN SUPERIOR A ± 10 % RESPECTO A LO PROGRAMADO

**EVALUACION DEL INDICADOR**

DEPENDENCIA GENERAL: E00 AREA DE OPERACIÓN  
 DEPENDENCIA AUXILIAR: 311 Área de Servicios Nutricionales



C. DANIELA GUADALUPE ALVA DÍAZ



LEYDI CASTAÑEDA ZAMORA



**PILAR DE DESARROLLO / EJE TRANSVERSAL:** 1 Pilar 1: Social  
**TEMA DE DESARROLLO:** Alimentación y nutrición para las familias.  
**PROGRAMA PRESUPUESTARIO:** 02050603 Alimentación para la población infantil  
**PROYECTO PRESUPUESTARIO:** 020506030101 Desayunos escolares 020506030102 Desayuno escolar comunitario  
**OBJETIVO DEL PROGRAMA PRESUPUESTARIO:** Engloba las acciones encaminadas a disminuir la desnutrición, el sobrepeso y la obesidad en la población preescolar en zonas indígenas, rurales y urbano marginadas del territorio estatal.  
**DEPENDENCIA GENERAL:** E00 AREA DE OPERACIÓN  
**DEPENDENCIA AUXILIAR:** 311 Área de Servicios Nutricionales

**ESTRUCTURA DEL INDICADOR**

**NOMBRE DEL INDICADOR:** Porcentaje de escuelas beneficiarias de raciones alimentarias  
**FÓRMULA DEL CÁLCULO:** (Escuelas beneficiarias del municipio con el programa de raciones alimentarias/Total de escuelas de educación básica ubicadas en localidades de alta y muy alta marginación del municipio) \*100  
**INTERPRETACIÓN:**  
**DIMENSIÓN QUE ATIENDE:** Eficiencia **FRECUENCIA DE MEDICIÓN:** Semestral  
**DESCRIPCIÓN DEL FACTOR DE COMPARACIÓN:**  
**AMBITO GEOGRAFICO:**  
**COBERTURA:**  
**LINEA BASE**  
**Numero:** NA 2.1

**COMPORTAMIENTO DE LAS VARIABLES DURANTE EL TRIMESTRE: Abril-Junio**

| VARIABLE   | UNIDAD DE MEDIDA | OPERACION | META ANUAL | AVANCE TRIMESTRAL |      |           |      | AVANCE ACUMULADO |      |           |      |
|--|------------------|-----------|------------|-------------------|------|-----------|------|------------------|------|-----------|------|
|  |                  |           |            | Programado        | %    | Alcanzado | %    | Programado       | %    | Alcanzado | %    |
| Escuelas beneficiarias del municipio con el programa de raciones alimentarias                              |                  |           | 0.00       | 0.00              | 0.00 | 0.00      | 0.00 | 0.00             | 0.00 | 0.00      | 0.00 |
| Total de escuelas de educación básica ubicadas en localidades de alta y muy alta marginación del municipio |                  |           | 0.00       | 0.00              | 0.00 | 0.00      | 0.00 | 0.00             | 0.00 | 0.00      | 0.00 |

**COMPORTAMIENTO DEL INDICADOR**

**DESCRIPCION DE LA META ANUAL**

| META ANUAL | TRIMESTRE: Abril-Junio |           |      |          |                  |           |      |          |
|------------|------------------------|-----------|------|----------|------------------|-----------|------|----------|
|            | AVANCE TRIMESTRAL      |           |      |          | AVANCE ACUMULADO |           |      |          |
|            | Programado             | Alcanzado | EF%  | SEMAFORO | Programado       | Alcanzado | EF%  | SEMAFORO |
| 0.00       | 0.00                   | 0.00      | 0.00 |          | 0.00             | 0.00      | 0.00 |          |


DESCRIPCIÓN DE RESULTADOS Y JUSTIFICACIÓN EN CASO DE VARIACIÓN SUPERIOR A ± 10 % RESPECTO A LO PROGRAMADO

**EVALUACION DEL INDICADOR**

**DEPENDENCIA GENERAL:** E00 AREA DE OPERACIÓN  
**DEPENDENCIA AUXILIAR:** 311 Área de Servicios Nutricionales.



C. DANIELA GUADALUPE ALVA DIAZ



LEYDI CASTAÑEDA ZAMORA

PILAR DE DESARROLLO / EJE TRANSVERSAL: 1 Pilar 1: Social

TEMA DE DESARROLLO: Alimentación y nutrición para las familias.

PROGRAMA PRESUPUESTARIO: 02050603 Alimentación para la población infantil

PROYECTO PRESUPUESTARIO: 020506030101 Desayunos escolares 020506030102 Desayuno escolar comunitario

OBJETIVO DEL PROGRAMA PRESUPUESTARIO: Engloba las acciones encaminadas a disminuir la desnutrición, el sobrepeso y la obesidad en la población preescolar en zonas indígenas, rurales y urbano marginadas del territorio estatal.

DEPENDENCIA GENERAL: E00 AREA DE OPERACIÓN

DEPENDENCIA AUXILIAR: 311 Área de Servicios Nutricionales

**ESTRUCTURA DEL INDICADOR**

NOMBRE DEL INDICADOR: Porcentaje de inspecciones físicas de la entrega de raciones alimentarias

FÓRMULA DEL CÁLCULO:  $(\text{Inspecciones físicas de la entrega de raciones alimentarias realizadas} / \text{Inspecciones físicas de la entrega de las raciones alimentarias programadas}) * 100$

INTERPRETACIÓN:

DIMENSIÓN QUE ATIENDE: Eficiencia

DESCRIPCIÓN DEL FACTOR DE COMPARACIÓN:

AMBITO GEOGRAFICO:

COBERTURA:

LINEA BASE

FRECUENCIA DE MEDICIÓN: Mensual

Numero: NA 2.2

**COMPORTAMIENTO DE LAS VARIABLES DURANTE EL TRIMESTRE: Abril-Junio**

| VARIABLE  | UNIDAD DE MEDIDA | OPERACION | META ANUAL | AVANCE TRIMESTRAL |      |           |      | AVANCE ACUMULADO |      |           |      |
|---|------------------|-----------|------------|-------------------|------|-----------|------|------------------|------|-----------|------|
|   |                  |           |            | Programado        | %    | Alcanzado | %    | Programado       | %    | Alcanzado | %    |
| Inspecciones físicas de la entrega de raciones alimentarias realizadas      |                  |           | 0.00       | 0.00              | 0.00 | 0.00      | 0.00 | 0.00             | 0.00 | 0.00      | 0.00 |
| Inspecciones físicas de la entrega de las raciones alimentarias programadas |                  |           | 0.00       | 0.00              | 0.00 | 0.00      | 0.00 | 0.00             | 0.00 | 0.00      | 0.00 |

**COMPORTAMIENTO DEL INDICADOR**

**DESCRIPCION DE LA META ANUAL**

| META ANUAL | TRIMESTRE: Abril-Junio |           |      |          |                  |           |      |          |
|------------|------------------------|-----------|------|----------|------------------|-----------|------|----------|
|            | AVANCE TRIMESTRAL      |           |      |          | AVANCE ACUMULADO |           |      |          |
|            | Programado             | Alcanzado | EF%  | SEMAFORO | Programado       | Alcanzado | EF%  | SEMAFORO |
| 0.00       | 0.00                   | 0.00      | 0.00 |          | 0.00             | 0.00      | 0.00 |          |

DESCRIPCIÓN DE RESULTADOS Y JUSTIFICACIÓN EN CASO DE VARIACIÓN SUPERIOR A ± 10 % RESPECTO A LO PROGRAMADO


**EVALUACION DEL INDICADOR**

DEPENDENCIA GENERAL: E00 AREA DE OPERACIÓN

DEPENDENCIA AUXILIAR: 311 Área de Servicios Nutricionales



C. DANIELA GUADALUPE ALVA DÍAZ



LEYDI CASTAÑEDA ZAMORA

PILAR DE DESARROLLO / EJE TRANSVERSAL: 1 Pilar 1: Social  
 TEMA DE DESARROLLO: Alimentación y nutrición para las familias.  
 PROGRAMA PRESUPUESTARIO: 02050603 Alimentación para la población infantil  
 PROYECTO PRESUPUESTARIO: 020506030101 Desayunos escolares 020506030102 Desayuno escolar comunitario  
 OBJETIVO DEL PROGRAMA PRESUPUESTARIO: Engloba las acciones encaminadas a disminuir la desnutrición, el sobrepeso y la obesidad en la población preescolar en zonas indígenas, rurales y urbano marginadas del territorio estatal.  
 DEPENDENCIA GENERAL: E00 AREA DE OPERACIÓN  
 DEPENDENCIA AUXILIAR: 311 Área de Servicios Nutricionales

**ESTRUCTURA DEL INDICADOR**

NOMBRE DEL INDICADOR: Porcentaje de difusión de acciones de orientación y educación alimentaria realizadas  
 FÓRMULA DEL CÁLCULO:  $(\text{Número de acciones de difusión en materia de orientación y educación alimentaria realizadas} / \text{Número de acciones de difusión en materia de orientación y educación alimentaria programadas}) * 100$   
 INTERPRETACIÓN:  
 DIMENSIÓN QUE ATIENDE: Eficiencia FRECUENCIA DE MEDICIÓN: Semestral  
 DESCRIPCIÓN DEL FACTOR DE COMPARACIÓN:  
 AMBITO GEOGRAFICO:  
 COBERTURA:  
 LINEA BASE  
 Numero: NA 3.1

**COMPORTAMIENTO DE LAS VARIABLES DURANTE EL TRIMESTRE: Abril-Junio**

| VARIABLE   | UNIDAD DE MEDIDA | OPERACION | META ANUAL | AVANCE TRIMESTRAL |      |           |      | AVANCE ACUMULADO |      |           |      |
|--|------------------|-----------|------------|-------------------|------|-----------|------|------------------|------|-----------|------|
|  |                  |           |            | Programado        | %    | Alcanzado | %    | Programado       | %    | Alcanzado | %    |
| Número de acciones de difusión en materia de orientación y educación alimentaria realizadas  |                  |           | 0.00       | 0.00              | 0.00 | 0.00      | 0.00 | 0.00             | 0.00 | 0.00      | 0.00 |
| Número de acciones de difusión en materia de orientación y educación alimentaria programadas |                  |           | 0.00       | 0.00              | 0.00 | 0.00      | 0.00 | 0.00             | 0.00 | 0.00      | 0.00 |

**COMPORTAMIENTO DEL INDICADOR**

**DESCRIPCION DE LA META ANUAL**

| META ANUAL | TRIMESTRE: Abril-Junio |           |      |          |                  |           |      |          |
|------------|------------------------|-----------|------|----------|------------------|-----------|------|----------|
|            | AVANCE TRIMESTRAL      |           |      |          | AVANCE ACUMULADO |           |      |          |
|            | Programado             | Alcanzado | EF%  | SEMAFORO | Programado       | Alcanzado | EF%  | SEMAFORO |
| 0.00       | 0.00                   | 0.00      | 0.00 |          | 0.00             | 0.00      | 0.00 |          |

DESCRIPCIÓN DE RESULTADOS Y JUSTIFICACIÓN EN CASO DE VARIACIÓN SUPERIOR A ± 10 % RESPECTO A LO PROGRAMADO

**EVALUACION DEL INDICADOR**

DEPENDENCIA GENERAL: E00 AREA DE OPERACIÓN  
 DEPENDENCIA AUXILIAR: 311 Área de Servicios Municipales



ELABORÓ

C. DANIELA GUADALUPE ALVA DÍAZ

VO. BO.

LEYDI CASTAÑEDA ZAMORA





PILAR DE DESARROLLO / EJE TRANSVERSAL:

1 Pilar 1: Social

TEMA DE DESARROLLO:

Alimentación y nutrición para las familias.

PROGRAMA PRESUPUESTARIO:

02060501 Alimentación y nutrición familiar

PROYECTO PRESUPUESTARIO:

020605010101 Estudios nutricionales

OBJETIVO DEL PROGRAMA PRESUPUESTARIO:

Incluye el grupo de proyectos que tienen como propósito procurar elevar el estado nutricional de grupos vulnerables, promover la autosuficiencia alimenticia en zonas y comunidades marginadas, y fomentar hábitos adecuados de consumo.

DEPENDENCIA GENERAL:

E00 AREA DE OPERACIÓN

DEPENDENCIA AUXILIAR:

311 Área de Servicios Nutricionales

**ESTRUCTURA DEL INDICADOR**

NOMBRE DEL INDICADOR:

Porcentaje de apoyos alimentarios entregados.

FÓRMULA DEL CÁLCULO:

(Número de apoyos alimentarios entregados / Total de apoyos alimentarios programados) \*100

INTERPRETACIÓN:

EFICIENCIA PORCENTUAL EN LA ENTREGA DE APOYOS ALIMENTARIOS

DIMENSIÓN QUE ATIENDE:

Eficiencia

FRECUENCIA DE MEDICIÓN:

Semestral

DESCRIPCIÓN DEL FACTOR DE COMPARACIÓN:

CANTIDAD DE DESAYUNOS CALIENTES ENTREGADOS

AMBITO GEOGRAFICO:

COBERTURA:

LÍNEA BASE

SE TIENE CONTEMPLADO LA ENTREGA DE 10236 DESYUNOS CALIENTES

Numero: NC 1

**COMPORTAMIENTO DE LAS VARIABLES DURANTE EL TRIMESTRE: Abril-Junio**

| VARIABLE                                  | UNIDAD DE MEDIDA | OPERACION | META ANUAL | AVANCE TRIMESTRAL |      |           |      | AVANCE ACUMULADO |      |           |      |
|---|------------------|-----------|------------|-------------------|------|-----------|------|------------------|------|-----------|------|
|   |                  |           |            | Programado        | %    | Alcanzado | %    | Programado       | %    | Alcanzado | %    |
| Número de apoyos alimentarios entregados  | DESAYUNOS        | Sumable   | 5,118.00   | 0.00              | 0.00 | 0.00      | 0.00 | 0.00             | 0.00 | 0.00      | 0.00 |
| Total de apoyos alimentarios programados) | DESAYUNOS        | Sumable   | 5,118.00   | 0.00              | 0.00 | 0.00      | 0.00 | 0.00             | 0.00 | 0.00      | 0.00 |

**COMPORTAMIENTO DEL INDICADOR**

**DESCRIPCION DE LA META ANUAL**

LA META ES ENTREGAR EL 100% DE LOS 10236 DESYUNOS PROGRAMADOS

| META ANUAL | TRIMESTRE: Abril-Junio |           |      |          |                  |           |      |          |
|------------|------------------------|-----------|------|----------|------------------|-----------|------|----------|
|            | AVANCE TRIMESTRAL      |           |      |          | AVANCE ACUMULADO |           |      |          |
|            | Programado             | Alcanzado | EF%  | SEMAFORO | Programado       | Alcanzado | EF%  | SEMAFORO |
| 100.00     | 0.00                   | 0.00      | 0.00 | VERDE    | 0.00             | 0.00      | 0.00 | VERDE    |

DESCRIPCIÓN DE RESULTADOS Y JUSTIFICACIÓN EN CASO DE VARIACIÓN SUPERIOR A ± 10 % RESPECTO A LO PROGRAMADO

**EVALUACION DEL INDICADOR**

DEPENDENCIA GENERAL:

E00 AREA DE OPERACIÓN

DEPENDENCIA AUXILIAR:

311 Área de Servicios Nutricionales

ELABORÓ

C. AZUCENA AGUILAR SERRANO



VO. BO.

LEYDI CASTAÑEDA ZAMORA



**PILAR DE DESARROLLO / EJE TRANSVERSAL:** 1 Pilar 1: Social

**TEMA DE DESARROLLO:** Alimentación y nutrición para las familias.

**PROGRAMA PRESUPUESTARIO:** 02060501 Alimentación y nutrición familiar

**PROYECTO PRESUPUESTARIO:** 020605010101 Estudios nutricionales

**OBJETIVO DEL PROGRAMA PRESUPUESTARIO:** Incluye el grupo de proyectos que tienen como propósito procurar elevar el estado nutricional de grupos vulnerables, promover la autosuficiencia alimenticia en zonas y comunidades marginadas, y fomentar hábitos adecuados de consumo.

**DEPENDENCIA GENERAL:** E00 ÁREA DE OPERACIÓN

**DEPENDENCIA AUXILIAR:** 311 Área de Servicios Nutricionales

**ESTRUCTURA DEL INDICADOR**

**NOMBRE DEL INDICADOR:** Porcentaje de orientaciones nutricionales brindadas.

**FÓRMULA DEL CÁLCULO:** (Número de orientaciones nutricionales brindadas / Total de orientaciones nutricionales programadas) \*100

**INTERPRETACIÓN:** EFICIENCIA PORCENTUAL EN LA REALIZACIÓN DE PLATICAS DE NUTRICIÓN E HIGIENE

**DIMENSIÓN QUE ATIENDE:** Eficiencia **FRECUENCIA DE MEDICIÓN:** Semestral

**DESCRIPCIÓN DEL FACTOR DE COMPARACIÓN:** CANTIDAD DE PLATICAS DE NUTRICION E HIGIENE REALIZADAS

**AMBITO GEOGRAFICO:**

**COBERTURA:**

**LÍNEA BASE:** SE HA CONTEMPLADO QUE DURANTE EL 2022 SE REALICEN 204 LATICAS

**Numero:** NC 2 No aplica

**COMPORTAMIENTO DE LAS VARIABLES DURANTE EL TRIMESTRE: Abril-Junio**

| VARIABLE   | UNIDAD DE MEDIDA | OPERACION | META ANUAL | AVANCE TRIMESTRAL |      |           |      | AVANCE ACUMULADO |      |           |      |
|--|------------------|-----------|------------|-------------------|------|-----------|------|------------------|------|-----------|------|
|  |                  |           |            | Programado        | %    | Alcanzado | %    | Programado       | %    | Alcanzado | %    |
| Número de orientaciones nutricionales brindadas  | PLATICAS         | Sumable   | 102.00     | 0.00              | 0.00 | 0.00      | 0.00 | 0.00             | 0.00 | 0.00      | 0.00 |
| Total de orientaciones nutricionales programadas | PLATICAS         | Sumable   | 102.00     | 0.00              | 0.00 | 0.00      | 0.00 | 0.00             | 0.00 | 0.00      | 0.00 |

**COMPORTAMIENTO DEL INDICADOR**

**DESCRIPCION DE LA META ANUAL**

LA META ES REALIZAR EL 100% DE LAS 204 PLATICAS DE HIGIENE Y NUTRICION PROGRAMADAS

| META ANUAL | TRIMESTRE: Abril-Junio |           |      |          |                  |           |      |          |
|------------|------------------------|-----------|------|----------|------------------|-----------|------|----------|
|            | AVANCE TRIMESTRAL      |           |      |          | AVANCE ACUMULADO |           |      |          |
|            | Programado             | Alcanzado | EF%  | SEMAFORO | Programado       | Alcanzado | EF%  | SEMAFORO |
| 100.00     | 0.00                   | 0.00      | 0.00 |          | 0.00             | 0.00      | 0.00 |          |

DESCRIPCIÓN DE RESULTADOS Y JUSTIFICACIÓN EN CASO DE VARIACIÓN SUPERIOR A ± 10 % RESPECTO A LO PROGRAMADO

**EVALUACION DEL INDICADOR**

**DEPENDENCIA GENERAL:** E00 ÁREA DE OPERACIÓN

**DEPENDENCIA AUXILIAR:** 311 Área de Servicios Nutricionales

ELABORO

C. AZUCENA AGUILAR SERRANO

VO. BO.

LEYDI CASTAÑEDA ZAMORA

**UIPPE**

Trabajamos juntos  
Historia, Identidad y Futuro

**ZUMPAHUACÁN**  
GOBIERNO LOCAL  
2022 - 2026

**AYUNTAMIENTO**

PILAR DE DESARROLLO / EJE TRANSVERSAL: 1 Pilar 1: Social  
 TEMA DE DESARROLLO: Alimentación y nutrición para las familias.  
 PROGRAMA PRESUPUESTARIO: 02060501 Alimentación y nutrición familiar  
 PROYECTO PRESUPUESTARIO: 020605010101 Estudios nutricionales  
 OBJETIVO DEL PROGRAMA PRESUPUESTARIO: Incluye el grupo de proyectos que tienen como propósito procurar elevar el estado nutricional de grupos vulnerables, promover la autosuficiencia alimenticia en zonas y comunidades marginadas, y fomentar hábitos adecuados de consumo.  
 DEPENDENCIA GENERAL: E00 ÁREA DE OPERACIÓN  
 DEPENDENCIA AUXILIAR: 311 Área de Servicios Nutricionales

**ESTRUCTURA DEL INDICADOR**

NOMBRE DEL INDICADOR: Porcentaje de paquetes de semillas para el establecimiento de huertos entregados.  
 FÓRMULA DEL CÁLCULO: (Número de paquetes de semillas para el establecimiento de huertos entregados / Total de paquetes de semillas para el establecimiento de huertos solicitados) \*100  
 INTERPRETACIÓN: eficiencia porcentual en la entrega de paquetes  
 DIMENSIÓN QUE ATIENDE: Eficiencia  
 FRECUENCIA DE MEDICIÓN: Trimestral  
 DESCRIPCIÓN DEL FACTOR DE COMPARACIÓN: cantidad de paquetes entregados  
 AMBITO GEOGRAFICO:  
 COBERTURA:  
 LINEA BASE: la meat es poder entregar 202 paquetes 100 familiares y 102 a escuelas  
 Numero: NC 3

**COMPORTAMIENTO DE LAS VARIABLES DURANTE EL TRIMESTRE: Abril-Junio**

| VARIABLE   | UNIDAD DE MEDIDA | OPERACION | META ANUAL | AVANCE TRIMESTRAL |       |           |        | AVANCE ACUMULADO |       |           |        |
|--|------------------|-----------|------------|-------------------|-------|-----------|--------|------------------|-------|-----------|--------|
|  |                  |           |            | Programado        | %     | Alcanzado | %      | Programado       | %     | Alcanzado | %      |
| Número de paquetes de semillas para el establecimiento de huertos entregados | paquetes         | Sumable   | 200.00     | 60.00             | 30.00 | 0.00      | 0.00   | 60.00            | 30.00 | 0.00      | 0.00   |
| Total de paquetes de semillas para el establecimiento de huertos solicitados | paquetes         | Sumable   | 200.00     | 60.00             | 30.00 | 60.00     | 100.00 | 60.00            | 30.00 | 60.00     | 100.00 |

**COMPORTAMIENTO DEL INDICADOR**

**DESCRIPCION DE LA META ANUAL**

la meat es entregar 202 paquetes de semillas

| META ANUAL | TRIMESTRE: Abril-Junio |           |      |          |                  |           |      |          |
|------------|------------------------|-----------|------|----------|------------------|-----------|------|----------|
|            | AVANCE TRIMESTRAL      |           |      |          | AVANCE ACUMULADO |           |      |          |
|            | Programado             | Alcanzado | EF%  | SEMAFORO | Programado       | Alcanzado | EF%  | SEMAFORO |
| 100.00     | 100.00                 | 0.00      | 0.00 | VERDE    | 100.00           | 0.00      | 0.00 | VERDE    |

DESCRIPCIÓN DE RESULTADOS Y JUSTIFICACIÓN EN CASO DE VARIACIÓN SUPERIOR A ± 10 % RESPECTO A LO PROGRAMADO

**EVALUACION DEL INDICADOR**

DEPENDENCIA GENERAL: E00 ÁREA DE OPERACIÓN  
 DEPENDENCIA AUXILIAR: 311 Área de Servicios Nutricionales



ELABORÓ

C. AZUCENA AGUILAR SERRANO



VO. BO.

LEYDI CASTANEDA ZAMORA



PILAR DE DESARROLLO / EJE TRANSVERSAL:

1 Pilar 1: Social

TEMA DE DESARROLLO:

Alimentación y nutrición para las familias.

PROGRAMA PRESUPUESTARIO:

02060501 Alimentación y nutrición familiar

PROYECTO PRESUPUESTARIO:

020605010101 Estudios nutricionales

OBJETIVO DEL PROGRAMA PRESUPUESTARIO:

Incluye el grupo de proyectos que tienen como propósito procurar elevar el estado nutricional de grupos vulnerables, promover la autosuficiencia alimenticia en zonas y comunidades marginadas, y fomentar hábitos adecuados de consumo.

DEPENDENCIA GENERAL:

E00 ÁREA DE OPERACIÓN

DEPENDENCIA AUXILIAR:

311 Área de Servicios Nutricionales

**ESTRUCTURA DEL INDICADOR**

NOMBRE DEL INDICADOR:

Porcentaje de capacitaciones hortofrutícola y de proyectos productivos autosustentables realizadas.

FÓRMULA DEL CÁLCULO:

$(\text{Número de capacitaciones hortofrutícola y de proyectos productivos autosustentables realizadas} / \text{Total de capacitaciones hortofrutícola y de proyectos productivos autosustentables programadas}) * 100$

INTERPRETACIÓN:

DIMENSIÓN QUE ATIENDE:

Eficiencia

FRECUENCIA DE MEDICIÓN:

Trimestral

DESCRIPCIÓN DEL FACTOR DE COMPARACIÓN:

ÁMBITO GEOGRÁFICO:

COBERTURA:

LÍNEA BASE

Numero: NC 4 No aplica

**COMPORTAMIENTO DE LAS VARIABLES DURANTE EL TRIMESTRE: Abril-Junio**

| VARIABLE   | UNIDAD DE MEDIDA | OPERACION | META ANUAL | AVANCE TRIMESTRAL |      |           |      | AVANCE ACUMULADO |      |           |      |
|--|------------------|-----------|------------|-------------------|------|-----------|------|------------------|------|-----------|------|
|  |                  |           |            | Programado        | %    | Alcanzado | %    | Programado       | %    | Alcanzado | %    |
| Número de capacitaciones hortofrutícola y de proyectos productivos autosustentables realizadas |                  |           | 0.00       | 0.00              | 0.00 | 0.00      | 0.00 | 0.00             | 0.00 | 0.00      | 0.00 |
| Total de capacitaciones hortofrutícola y de proyectos productivos autosustentables programadas |                  |           | 0.00       | 0.00              | 0.00 | 0.00      | 0.00 | 0.00             | 0.00 | 0.00      | 0.00 |

**COMPORTAMIENTO DEL INDICADOR**

**DESCRIPCIÓN DE LA META ANUAL**

| META ANUAL | TRIMESTRE: Abril-Junio |           |      |          |                  |           |      |          |
|------------|------------------------|-----------|------|----------|------------------|-----------|------|----------|
|            | AVANCE TRIMESTRAL      |           |      |          | AVANCE ACUMULADO |           |      |          |
|            | Programado             | Alcanzado | EF%  | SEMAFORO | Programado       | Alcanzado | EF%  | SEMAFORO |
| 0.00       | 0.00                   | 0.00      | 0.00 |          | 0.00             | 0.00      | 0.00 |          |

DESCRIPCIÓN DE RESULTADOS Y JUSTIFICACIÓN EN CASO DE VARIACIÓN SUPERIOR A ± 10 % RESPECTO A LO PROGRAMADO

**EVALUACION DEL INDICADOR**

DEPENDENCIA GENERAL: E00 ÁREA DE OPERACIÓN  
 DEPENDENCIA AUXILIAR: 311 Área de Servicios Nutricionales



ELABORÓ

C. AZUCENA AGUILAR SERRANO

VO. BO.

LEYDI CASTAÑEDA ZAMORA



**PILAR DE DESARROLLO / EJE TRANSVERSAL:** 1 Pilar 1: Social  
**TEMA DE DESARROLLO:** Alimentación y nutrición para las familias.  
**PROGRAMA PRESUPUESTARIO:** 02060501 Alimentación y nutrición familiar  
**PROYECTO PRESUPUESTARIO:** 020605010101 Estudios nutricionales  
**OBJETIVO DEL PROGRAMA PRESUPUESTARIO:** Incluye el grupo de proyectos que tienen como propósito procurar elevar el estado nutricional de grupos vulnerables, promover la autosuficiencia alimenticia en zonas y comunidades marginadas, y fomentar hábitos adecuados de consumo.  
**DEPENDENCIA GENERAL:** E00 AREA DE OPERACIÓN  
**DEPENDENCIA AUXILIAR:** 311 Área de Servicios Nutricionales

**ESTRUCTURA DEL INDICADOR**

**NOMBRE DEL INDICADOR:** Porcentaje de solicitudes beneficiadas con la entrega de apoyo nutricionales.  
**FÓRMULA DEL CÁLCULO:**  $(\text{Número de solicitudes de apoyo nutricional beneficiadas} / \text{Total de solicitudes de apoyo nutricional presentadas}) * 100$   
**INTERPRETACIÓN:**  
**DIMENSIÓN QUE ATIENDE:** Eficiencia **FRECUENCIA DE MEDICIÓN:** Trimestral  
**DESCRIPCIÓN DEL FACTOR DE COMPARACIÓN:**  
**AMBITO GEOGRAFICO:**  
**COBERTURA:**  
**LINEA BASE**  
**Numero:** NA 1.1 No aplica

**COMPORTAMIENTO DE LAS VARIABLES DURANTE EL TRIMESTRE: Abril-Junio**

| VARIABLE  | UNIDAD DE MEDIDA | OPERACION | META ANUAL | AVANCE TRIMESTRAL |      |           |      | AVANCE ACUMULADO |      |           |      |
|---|------------------|-----------|------------|-------------------|------|-----------|------|------------------|------|-----------|------|
|   |                  |           |            | Programado        | %    | Alcanzado | %    | Programado       | %    | Alcanzado | %    |
| Número de solicitudes de apoyo nutricional beneficiadas |                  |           | 0.00       | 0.00              | 0.00 | 0.00      | 0.00 | 0.00             | 0.00 | 0.00      | 0.00 |
| Total de solicitudes de apoyo nutricional presentadas   |                  |           | 0.00       | 0.00              | 0.00 | 0.00      | 0.00 | 0.00             | 0.00 | 0.00      | 0.00 |

**COMPORTAMIENTO DEL INDICADOR**

**DESCRIPCION DE LA META ANUAL**

| META ANUAL | TRIMESTRE: Abril-Junio |           |      |          |                  |           |      |          |
|------------|------------------------|-----------|------|----------|------------------|-----------|------|----------|
|            | AVANCE TRIMESTRAL      |           |      |          | AVANCE ACUMULADO |           |      |          |
|            | Programado             | Alcanzado | EF%  | SEMAFORO | Programado       | Alcanzado | EF%  | SEMAFORO |
| 0.00       | 0.00                   | 0.00      | 0.00 |          | 0.00             | 0.00      | 0.00 |          |

DESCRIPCIÓN DE RESULTADOS Y JUSTIFICACIÓN EN CASO DE VARIACIÓN SUPERIOR A ± 10 % RESPECTO A LO PROGRAMADO

**EVALUACION DEL INDICADOR**

**DEPENDENCIA GENERAL:** E00 AREA DE OPERACIÓN  
**DEPENDENCIA AUXILIAR:** 311 Área de Servicios Nutricionales



ELABORÓ

C. AZUCENA AGUILAR SERRANO

VO. BO.  
  
 LEYDI CASTAÑEDA ZAMORA



PILAR DE DESARROLLO / EJE TRANSVERSAL: 1 Pilar 1: Social  
 TEMA DE DESARROLLO: Alimentación y nutrición para las familias.  
 PROGRAMA PRESUPUESTARIO: 02060501 Alimentación y nutrición familiar  
 PROYECTO PRESUPUESTARIO: 020605010101 Estudios nutricionales  
 OBJETIVO DEL PROGRAMA PRESUPUESTARIO: Incluye el grupo de proyectos que tienen como propósito procurar elevar el estado nutricional de grupos vulnerables, promover la autosuficiencia alimenticia en zonas y comunidades marginadas, y fomentar hábitos adecuados de consumo.  
 DEPENDENCIA GENERAL: E00 AREA DE OPERACIÓN  
 DEPENDENCIA AUXILIAR: 311 Área de Servicios Nutricionales

**ESTRUCTURA DEL INDICADOR**

NOMBRE DEL INDICADOR: Porcentaje de estudios socioeconómicos realizados.  
 FÓRMULA DEL CÁLCULO:  $(\text{Número de estudios socioeconómicos realizados} / \text{Total de estudios socioeconómicos solicitados}) * 100$   
 INTERPRETACIÓN:  
 DIMENSIÓN QUE ATIENDE: Eficiencia  
 DESCRIPCIÓN DEL FACTOR DE COMPARACIÓN:  
 AMBITO GEOGRAFICO:  
 COBERTURA:  
 LINEA BASE  
 Numero: NA 1.2 No aplica

FRECUENCIA DE MEDICIÓN: Trimestral

**COMPORTAMIENTO DE LAS VARIABLES DURANTE EL TRIMESTRE: Abril-Junio**

| VARIABLE                                      | UNIDAD DE MEDIDA | OPERACION | META ANUAL | AVANCE TRIMESTRAL |      |           |      | AVANCE ACUMULADO |      |           |      |
|---|------------------|-----------|------------|-------------------|------|-----------|------|------------------|------|-----------|------|
|   |                  |           |            | Programado        | %    | Alcanzado | %    | Programado       | %    | Alcanzado | %    |
| Número de estudios socioeconómicos realizados |                  |           | 0.00       | 0.00              | 0.00 | 0.00      | 0.00 | 0.00             | 0.00 | 0.00      | 0.00 |
| Total de estudios socioeconómicos solicitados |                  |           | 0.00       | 0.00              | 0.00 | 0.00      | 0.00 | 0.00             | 0.00 | 0.00      | 0.00 |

**COMPORTAMIENTO DEL INDICADOR**

**DESCRIPCION DE LA META ANUAL**

| META ANUAL | TRIMESTRE: Abril-Junio |           |      |          |                  |           |      |          |
|------------|------------------------|-----------|------|----------|------------------|-----------|------|----------|
|            | AVANCE TRIMESTRAL      |           |      |          | AVANCE ACUMULADO |           |      |          |
|            | Programado             | Alcanzado | EF%  | SEMAFORO | Programado       | Alcanzado | EF%  | SEMAFORO |
| 0.00       | 0.00                   | 0.00      | 0.00 |          | 0.00             | 0.00      | 0.00 |          |

DESCRIPCIÓN DE RESULTADOS Y JUSTIFICACIÓN EN CASO DE VARIACIÓN SUPERIOR A ± 10% RESPECTO A LO PROGRAMADO

**EVALUACION DEL INDICADOR**

DEPENDENCIA GENERAL: E00 AREA DE OPERACIÓN  
 DEPENDENCIA AUXILIAR: 311 Área de Servicios Nutricionales



ELABORÓ

C. AZUCENA AGUILAR SERRANO

VO. BO.  
 LEYDI CASTAÑEDA ZAMORA



PILAR DE DESARROLLO / EJE TRANSVERSAL: 1 Pilar 1: Social  
 TEMA DE DESARROLLO: Alimentación y nutrición para las familias.  
 PROGRAMA PRESUPUESTARIO: 02060501 Alimentación y nutrición familiar  
 PROYECTO PRESUPUESTARIO: 020605010101 Estudios nutricionales  
 OBJETIVO DEL PROGRAMA PRESUPUESTARIO: Incluye el grupo de proyectos que tienen como propósito procurar elevar el estado nutricional de grupos vulnerables, promover la autosuficiencia alimenticia en zonas y comunidades marginadas, y fomentar hábitos adecuados de consumo.  
 DEPENDENCIA GENERAL: E00 ÁREA DE OPERACIÓN  
 DEPENDENCIA AUXILIAR: 311 Área de Servicios Nutricionales

**ESTRUCTURA DEL INDICADOR**

NOMBRE DEL INDICADOR: Porcentaje de supervisiones para el aprovechamiento de los apoyos nutricionales realizadas.  
 FÓRMULA DEL CÁLCULO:  $(\text{Número de supervisiones para el aprovechamiento de los apoyos nutricionales realizadas} / \text{Total de supervisiones para el aprovechamiento de los apoyos programados}) * 100$   
 INTERPRETACIÓN: EFICIENCIA PORCENTUAL EN LA REALIZACIÓN DE SUPERVISIONES A LA ENTREGA DE APOYOS NUTRICIONALES  
 DIMENSIÓN QUE ATIENDE: Eficiencia FRECUENCIA DE MEDICIÓN: Trimestral  
 DESCRIPCIÓN DEL FACTOR DE COMPARACIÓN: CANTIDAD DE SUPERVISIONES REALIZADAS A LA ENTREGA DE APOYOS ALIMENTARIOS  
 AMBITO GEOGRAFICO:  
 COBERTURA:  
 LINEA BASE: LA META ES REALIZAR 204 SUPERVISIONES  
 Numero: NA 1.3

**COMPORTAMIENTO DE LAS VARIABLES DURANTE EL TRIMESTRE: Abril-Junio**

| VARIABLE   | UNIDAD DE MEDIDA | OPERACION | META ANUAL | AVANCE TRIMESTRAL |       |           |        | AVANCE ACUMULADO |       |           |        |
|--|------------------|-----------|------------|-------------------|-------|-----------|--------|------------------|-------|-----------|--------|
|  |                  |           |            | Programado        | %     | Alcanzado | %      | Programado       | %     | Alcanzado | %      |
| Número de supervisiones para el aprovechamiento de los apoyos nutricionales realizadas | SUPERVISIONES    | Sumable   | 204.00     | 51.00             | 25.00 | 51.00     | 100.00 | 102.00           | 50.00 | 102.00    | 100.00 |
| Total de supervisiones para el aprovechamiento de los apoyos programados               | SUPERVISIONES    | Sumable   | 204.00     | 51.00             | 25.00 | 51.00     | 100.00 | 102.00           | 50.00 | 102.00    | 100.00 |

**COMPORTAMIENTO DEL INDICADOR**

**DESCRIPCION DE LA META ANUAL**

LA META ANUAL ES REALIZAR EL 100% DE LAS 204 SUPERVISIONES PROGRAMADAS

| META ANUAL | TRIMESTRE: Abril-Junio |           |        |          |                  |           |        |          |
|------------|------------------------|-----------|--------|----------|------------------|-----------|--------|----------|
|            | AVANCE TRIMESTRAL      |           |        |          | AVANCE ACUMULADO |           |        |          |
|            | Programado             | Alcanzado | EF%    | SEMAFORO | Programado       | Alcanzado | EF%    | SEMAFORO |
| 100.00     | 100.00                 | 100.00    | 100.00 | VERDE    | 100.00           | 100.00    | 100.00 | VERDE    |

DESCRIPCIÓN DE RESULTADOS Y JUSTIFICACIÓN EN CASO DE VARIACIÓN SUPERIOR A ±10 % RESPECTO A LO PROGRAMADO

**EVALUACION DEL INDICADOR**

DEPENDENCIA GENERAL: E00 ÁREA DE OPERACIÓN  
 DEPENDENCIA AUXILIAR: 311 Área de Servicios Nutricionales



ELABORÓ

C. AZUCENA AGUILAR SERRANO

VO. BO.  
 LEYDI CASTAÑEDA ZAMORA



PILAR DE DESARROLLO / EJE TRANSVERSAL: 1 Pilar 1: Social  
 TEMA DE DESARROLLO: Alimentación y nutrición para las familias.  
 PROGRAMA PRESUPUESTARIO: 02060501 Alimentación y nutrición familiar  
 PROYECTO PRESUPUESTARIO: 020605010101 Estudios nutricionales  
 OBJETIVO DEL PROGRAMA PRESUPUESTARIO: Incluye el grupo de proyectos que tienen como propósito procurar elevar el estado nutricional de grupos vulnerables, promover la autosuficiencia alimenticia en zonas y comunidades marginadas, y fomentar hábitos adecuados de consumo.  
 DEPENDENCIA GENERAL: E00 AREA DE OPERACIÓN  
 DEPENDENCIA AUXILIAR: 311 Área de Servicios Nutricionales

**ESTRUCTURA DEL INDICADOR**

NOMBRE DEL INDICADOR: Porcentaje de pláticas de fomento hábitos adecuados y aprovechamiento de apoyos nutricionales realizadas.  
 FÓRMULA DEL CÁLCULO: (Número de pláticas de fomento hábitos adecuados y aprovechamiento de apoyos nutricionales realizadas/ Total de pláticas de fomento hábitos adecuados y aprovechamiento de apoyos nutricionales programadas) \*100  
 INTERPRETACIÓN: eficiencia porcentual en la atención de solicitudes  
 DIMENSIÓN QUE ATIENDE: Eficiencia  
 FRECUENCIA DE MEDICIÓN: Trimestral  
 DESCRIPCIÓN DEL FACTOR DE COMPARACIÓN:  
 AMBITO GEOGRAFICO:  
 COBERTURA:  
 LINEA BASE  
 Numero: NA 2.1 No aplica

**COMPORTAMIENTO DE LAS VARIABLES DURANTE EL TRIMESTRE: Abril-Junio**

| VARIABLE   | UNIDAD DE MEDIDA | OPERACION | META ANUAL | AVANCE TRIMESTRAL |      |           |      | AVANCE ACUMULADO |      |           |      |
|--|------------------|-----------|------------|-------------------|------|-----------|------|------------------|------|-----------|------|
|  |                  |           |            | Programado        | %    | Alcanzado | %    | Programado       | %    | Alcanzado | %    |
| Número de pláticas de fomento hábitos adecuados y aprovechamiento de apoyos nutricionales realizadas |                  |           | 0.00       | 0.00              | 0.00 | 0.00      | 0.00 | 0.00             | 0.00 | 0.00      | 0.00 |
| Total de pláticas de fomento hábitos adecuados y aprovechamiento de apoyos nutricionales programadas |                  |           | 0.00       | 0.00              | 0.00 | 0.00      | 0.00 | 0.00             | 0.00 | 0.00      | 0.00 |

**COMPORTAMIENTO DEL INDICADOR**

**DESCRIPCION DE LA META ANUAL**

| META ANUAL | TRIMESTRE: Abril-Junio |           |      |          |                  |           |      |          |
|------------|------------------------|-----------|------|----------|------------------|-----------|------|----------|
|            | AVANCE TRIMESTRAL      |           |      |          | AVANCE ACUMULADO |           |      |          |
|            | Programado             | Alcanzado | EF%  | SEMAFORO | Programado       | Alcanzado | EF%  | SEMAFORO |
| 0.00       | 0.00                   | 0.00      | 0.00 |          | 0.00             | 0.00      | 0.00 |          |

DESCRIPCIÓN DE RESULTADOS Y JUSTIFICACIÓN EN CASO DE VARIACIÓN SUPERIOR A ± 10 % RESPECTO A LO PROGRAMADO

**EVALUACION DEL INDICADOR**

DEPENDENCIA GENERAL: E00 AREA DE OPERACIÓN  
 DEPENDENCIA AUXILIAR: 311 Área de Servicios Nutricionales



*(Signature)*  
 ELABORÓ

C. AZUCENA AGUILAR SERRANO

VO. BO.

*(Signature)*  
 LEYDI CASTAÑEDA ZAMORA



**PILAR DE DESARROLLO / EJE TRANSVERSAL:** 1 Pilar 1: Social  
**TEMA DE DESARROLLO:** Alimentación y nutrición para las familias.  
**PROGRAMA PRESUPUESTARIO:** 02060501 Alimentación y nutrición familiar  
**PROYECTO PRESUPUESTARIO:** 020605010101 Estudios nutricionales  
**OBJETIVO DEL PROGRAMA PRESUPUESTARIO:** Incluye el grupo de proyectos que tienen como propósito procurar elevar el estado nutricional de grupos vulnerables, promover la autosuficiencia alimenticia en zonas y comunidades marginadas, y fomentar hábitos adecuados de consumo.  
**DEPENDENCIA GENERAL:** E00 AREA DE OPERACIÓN  
**DEPENDENCIA AUXILIAR:** 311 Área de Servicios Nutricionales

**ESTRUCTURA DEL INDICADOR**

**NOMBRE DEL INDICADOR:** Porcentaje de solicitudes beneficiadas con la entrega de paquetes de semillas para el establecimiento de huertos.  
**FÓRMULA DEL CÁLCULO:** (Número de solicitudes beneficiadas con la entrega de paquetes de semillas para el establecimiento de huertos / Total de solicitudes para la entrega de paquetes de semillas para el establecimiento de huertos Solicitudes presentadas) \*100  
**INTERPRETACIÓN:** eficiencia porcentual en la atención de solicitudes  
**DIMENSIÓN QUE ATIENDE:** Eficiencia  
**DESCRIPCIÓN DEL FACTOR DE COMPARACIÓN:** cantidad de solicitudes que son atendidas  
**AMBITO GEOGRAFICO:**  
**COBERTURA:**  
**LÍNEA BASE:** la meta es poder atender 202 solicitudes en el año  
**Numero:** NA 3.1

FRECUENCIA DE MEDICIÓN: Trimestral

**COMPORTAMIENTO DE LAS VARIABLES DURANTE EL TRIMESTRE: Abril-Junio**

| VARIABLE  | UNIDAD DE MEDIDA | OPERACION | META ANUAL | AVANCE TRIMESTRAL |       |           |      | AVANCE ACUMULADO |       |           |      |
|---|------------------|-----------|------------|-------------------|-------|-----------|------|------------------|-------|-----------|------|
|   |                  |           |            | Programado        | %     | Alcanzado | %    | Programado       | %     | Alcanzado | %    |
| Número de solicitudes beneficiadas con la entrega de paquetes de semillas para el establecimiento de huertos            | solicitudes      | Sumable   | 202.00     | 60.00             | 29.70 | 0.00      | 0.00 | 60.00            | 29.70 | 0.00      | 0.00 |
| Total de solicitudes para la entrega de paquetes de semillas para el establecimiento de huertos Solicitudes presentadas | solicitudes      | Sumable   | 202.00     | 60.00             | 29.70 | 0.00      | 0.00 | 60.00            | 29.70 | 0.00      | 0.00 |

**COMPORTAMIENTO DEL INDICADOR**

**DESCRIPCION DE LA META ANUAL**

la meta es atender el 100% de las solicitudes de paquetes que se esperan

| META ANUAL | TRIMESTRE: Abril-Junio |           |      |          |                  |           |      |          |
|------------|------------------------|-----------|------|----------|------------------|-----------|------|----------|
|            | AVANCE TRIMESTRAL      |           |      |          | AVANCE ACUMULADO |           |      |          |
|            | Programado             | Alcanzado | EF%  | SEMAFORO | Programado       | Alcanzado | EF%  | SEMAFORO |
| 100.00     | 100.00                 | 0.00      | 0.00 |          | 100.00           | 0.00      | 0.00 |          |

DESCRIPCIÓN DE RESULTADOS Y JUSTIFICACIÓN EN CASO DE VARIACIÓN SUPERIOR A ± 10 % RESPECTO A LO PROGRAMADO

**EVALUACION DEL INDICADOR**

**DEPENDENCIA GENERAL:** E00 AREA DE OPERACION  
**DEPENDENCIA AUXILIAR:** 311 Área de Servicios Nutricionales



ELABORÓ

C. AZUCENA AGUILAR SERRANO

VO. BO.  
 Leydi Castañeda Zamora





PILAR DE DESARROLLO / EJE TRANSVERSAL: 1 Pilar 1: Social  
 TEMA DE DESARROLLO: Alimentación y nutrición para las familias.  
 PROGRAMA PRESUPUESTARIO: 02060501 Alimentación y nutrición familiar  
 PROYECTO PRESUPUESTARIO: 020605010101 Estudios nutricionales  
 OBJETIVO DEL PROGRAMA PRESUPUESTARIO: Incluye el grupo de proyectos que tienen como propósito procurar elevar el estado nutricional de grupos vulnerables, promover la autosuficiencia alimenticia en zonas y comunidades marginadas, y fomentar hábitos adecuados de consumo.  
 DEPENDENCIA GENERAL: E00 AREA DE OPERACIÓN  
 DEPENDENCIA AUXILIAR: 311 Área de Servicios Nutricionales

**ESTRUCTURA DEL INDICADOR**

NOMBRE DEL INDICADOR: Porcentaje de atención de solicitudes en materia de capacitación hortofrutícola y proyectos productivos autosustentables.  
 FÓRMULA DEL CÁLCULO:  $(\text{Número de solicitudes de capacitación hortofrutícola y de proyectos productivos autosustentables atendidas} / \text{Total de Solicitudes de capacitación hortofrutícola y de proyectos productivos autosustentables presentadas}) * 100$   
 INTERPRETACIÓN:  
 DIMENSIÓN QUE ATIENDE: Eficiencia  
 FRECUENCIA DE MEDICIÓN: Trimestral  
 DESCRIPCIÓN DEL FACTOR DE COMPARACIÓN:  
 AMBITO GEOGRAFICO:  
 COBERTURA:  
 LINEA BASE  
 Numero: NA 4.1 No aplica

**COMPORTAMIENTO DE LAS VARIABLES DURANTE EL TRIMESTRE: Abril-Junio**

| VARIABLE  | UNIDAD DE MEDIDA | OPERACION | META ANUAL | AVANCE TRIMESTRAL |      |           |      | AVANCE ACUMULADO |      |           |      |
|---|------------------|-----------|------------|-------------------|------|-----------|------|------------------|------|-----------|------|
|   |                  |           |            | Programado        | %    | Alcanzado | %    | Programado       | %    | Alcanzado | %    |
| Número de solicitudes de capacitación hortofrutícola y de proyectos productivos autosustentables atendidas  |                  |           | 0.00       | 0.00              | 0.00 | 0.00      | 0.00 | 0.00             | 0.00 | 0.00      | 0.00 |
| Total de Solicitudes de capacitación hortofrutícola y de proyectos productivos autosustentables presentadas |                  |           | 0.00       | 0.00              | 0.00 | 0.00      | 0.00 | 0.00             | 0.00 | 0.00      | 0.00 |

**COMPORTAMIENTO DEL INDICADOR**

**DESCRIPCION DE LA META ANUAL**

| META ANUAL | TRIMESTRE: Abril-Junio |           |      |          |                  |           |      |          |
|------------|------------------------|-----------|------|----------|------------------|-----------|------|----------|
|            | AVANCE TRIMESTRAL      |           |      |          | AVANCE ACUMULADO |           |      |          |
|            | Programado             | Alcanzado | EF%  | SEMAFORO | Programado       | Alcanzado | EF%  | SEMAFORO |
| 0.00       | 0.00                   | 0.00      | 0.00 |          | 0.00             | 0.00      | 0.00 |          |

DESCRIPCIÓN DE RESULTADOS Y JUSTIFICACIÓN EN CASO DE VARIACIÓN SUPERIOR A ± 10 % RESPECTO A LO PROGRAMADO

**EVALUACION DEL INDICADOR**

DEPENDENCIA GENERAL: E00 AREA DE OPERACIÓN  
 DEPENDENCIA AUXILIAR: 311 Área de Servicios Nutricionales



ELABORÓ

C. AZUCENA AGUILAR SERRANO

VO. BO.  
  
 LEYDI CASTANEDA ZAMORA



**PILAR DE DESARROLLO / EJE-TRANSVERSAL:** 1 Pilar 1: Social  
**TEMA DE DESARROLLO:** Desarrollo humano incluyente, sin discriminación y libre de violencia  
**PROGRAMA PRESUPUESTARIO:** 02060802 Atención a personas con discapacidad  
**PROYECTO PRESUPUESTARIO:** 020608020302 Atención terapéutica a personas con discapacidad  
**OBJETIVO DEL PROGRAMA PRESUPUESTARIO:** Integra los proyectos orientados a fortalecer la prevención, rehabilitación e integración social, de las personas con discapacidad, con la participación activa de la población en general, promoviendo el desarrollo de esta población en condiciones de respeto y dignidad.  
**DEPENDENCIA GENERAL:** E00 AREA DE OPERACIÓN  
**DEPENDENCIA AUXILIAR:** 314 Área de Asistencia a Discapacitados

**ESTRUCTURA DEL INDICADOR**

**NOMBRE DEL INDICADOR:** Porcentaje de eficacia en el otorgamiento de terapias de Rehabilitación  
**FÓRMULA DEL CÁLCULO:** (Personas beneficiadas con terapias de rehabilitación/Total de personas proyectadas a beneficiar con terapias de rehabilitación)\*100  
**INTERPRETACIÓN:** MUESTRA EL PORCENTAJE DE CUMPLIMIENTO EN LA CANTIDAD DE PERSONAS BENEFICIADAS CON TERAPIAS, RESPECTO A LA CANTIDAD DE PERSONAS PROGRAMADAS APOYAR  
**DIMENSIÓN QUE ATIENDE:** Eficiencia **FRECUENCIA DE MEDICIÓN:** Semestral  
**DESCRIPCIÓN DEL FACTOR DE COMPARACIÓN:** CANTIDAD DE PERSONAS QUE RECIBEN ALGUN TIPO DE TERAPIA  
**AMBITO GEOGRAFICO:**  
**COBERTURA:**  
**LINEA BASE:** LOGRAR QUE AL MENOS 2000 PERSONAS RECIBAN ALGUN TIPO DE TERAPIA  
**Numero:** NC 1

**COMPORTAMIENTO DE LAS VARIABLES DURANTE EL TRIMESTRE: Abril-Junio**

| VARIABLE  | UNIDAD DE MEDIDA | OPERACION | META ANUAL | AVANCE TRIMESTRAL |        |           |        | AVANCE ACUMULADO |        |           |        |
|---|------------------|-----------|------------|-------------------|--------|-----------|--------|------------------|--------|-----------|--------|
|   |                  |           |            | Programado        | %      | Alcanzado | %      | Programado       | %      | Alcanzado | %      |
| Personas beneficiadas con terapias de rehabilitación                      | PERSONAS         | Sumable   | 1,000.00   | 1,000.00          | 100.00 | 1,900.00  | 190.00 | 1,000.00         | 100.00 | 1,900.00  | 190.00 |
| Total de personas proyectadas a beneficiar con terapias de rehabilitación | PERSONAS         | Sumable   | 1,000.00   | 1,000.00          | 100.00 | 1,000.00  | 100.00 | 1,000.00         | 100.00 | 1,000.00  | 100.00 |

**COMPORTAMIENTO DEL INDICADOR**

**DESCRIPCION DE LA META ANUAL**

LA META ES QUE DURANTE EL AÑO SE LOGRE BENEFICAR AL MENOS A 2000 PERSONAS CON LA OTORGACIÓN DE SERVICIOS DE TERAPIAS EN SUS DITINTAS MODALIDADES

| META ANUAL | TRIMESTRE: Abril-Junio |           |        |          |                  |           |        |          |
|------------|------------------------|-----------|--------|----------|------------------|-----------|--------|----------|
|            | AVANCE TRIMESTRAL      |           |        |          | AVANCE ACUMULADO |           |        |          |
|            | Programado             | Alcanzado | EF%    | SEMAFORO | Programado       | Alcanzado | EF%    | SEMAFORO |
| 100.00     | 100.00                 | 190.00    | 190.00 | VERDE    | 100.00           | 190.00    | 190.00 | VERDE    |

DESCRIPCIÓN DE RESULTADOS Y JUSTIFICACIÓN EN CASO DE VARIACIÓN SUPERIOR A ± 10 % RESPECTO A LO PROGRAMADO

**DEPENDENCIA GENERAL:** E00 AREA DE OPERACIÓN  
**DEPENDENCIA AUXILIAR:** 314 Área de Asistencia a Discapacitados



DRA. LAURA ANGÉLICA HERNÁNDEZ GARCÍA

**EVALUACION DEL INDICADOR**



LEYDI CASTAÑEDA ZAMORA

**PILAR DE DESARROLLO / EJE TRANSVERSAL:** 1 Pilar 1: Social  
**TEMA DE DESARROLLO:** Desarrollo humano incluyente, sin discriminación y libre de violencia  
**PROGRAMA PRESUPUESTARIO:** 02060802 Atención a personas con discapacidad  
**PROYECTO PRESUPUESTARIO:** 020608020302 Atención terapéutica a personas con discapacidad  
**OBJETIVO DEL PROGRAMA PRESUPUESTARIO:** Integra los proyectos orientados a fortalecer la prevención, rehabilitación e integración social, de las personas con discapacidad, con la participación activa de la población en general, promoviendo el desarrollo de esta población en condiciones de respeto y dignidad.  
**DEPENDENCIA GENERAL:** E00 AREA DE OPERACIÓN  
**DEPENDENCIA AUXILIAR:** 314 Área de Asistencia a Discapacitados

**ESTRUCTURA DEL INDICADOR**

**NOMBRE DEL INDICADOR:** Porcentaje de personas beneficiadas por apoyo asistenciales.  
**FÓRMULA DEL CÁLCULO:** (Personas beneficiadas por apoyos asistenciales/Total de personas proyectadas a recibir apoyos asistenciales)\*100  
**INTERPRETACIÓN:** MUESTRA EL PORCENTAJE DE PERSONAS QUE RECIBEN ALGUN APOYO  
**DIMENSIÓN QUE ATIENDE:** Eficiencia **FRECUENCIA DE MEDICIÓN:** Semestral  
**DESCRIPCIÓN DEL FACTOR DE COMPARACIÓN:** CANTIDAD DE PERSONAS QUE SON BENEFICIADAS CON ALGUN APOYO FUNCIONAL  
**AMBITO GEOGRAFICO:**  
**COBERTURA:**  
**LINEA BASE:** SE TINE PROGRAMADO REALIZAR LA ENTREGA DE 739 APOYOS FUNCIONALES DURANTE EL AÑO  
**Numero:** NC 2

**COMPORTAMIENTO DE LAS VARIABLES DURANTE EL TRIMESTRE: Abril-Junio**

| VARIABLE   | UNIDAD DE MEDIDA | OPERACION | META ANUAL | AVANCE TRIMESTRAL |       |           |        | AVANCE ACUMULADO |       |           |        |
|--|------------------|-----------|------------|-------------------|-------|-----------|--------|------------------|-------|-----------|--------|
|  |                  |           |            | Programado        | %     | Alcanzado | %      | Programado       | %     | Alcanzado | %      |
| Personas beneficiadas por apoyos asistenciales               | PERSONAS         | Sumable   | 686.00     | 343.00            | 50.00 | 298.00    | 86.88  | 343.00           | 50.00 | 298.00    | 86.88  |
| Total de personas proyectadas a recibir apoyos asistenciales | PERSONAS         | Sumable   | 686.00     | 343.00            | 50.00 | 343.00    | 100.00 | 343.00           | 50.00 | 343.00    | 100.00 |

**COMPORTAMIENTO DEL INDICADOR**

**DESCRIPCION DE LA META ANUAL**

LA META ES PODER REALIZAR LA ENTREGA DE 739 APOYOS FUNCIONALES A PERSONAS QUE LO NECESITEN EN EL MUNICIPIO

| META ANUAL | TRIMESTRE: Abril-Junio |           |       |          |                  |           |       |          |
|------------|------------------------|-----------|-------|----------|------------------|-----------|-------|----------|
|            | AVANCE TRIMESTRAL      |           |       |          | AVANCE ACUMULADO |           |       |          |
|            | Programado             | Alcanzado | EF%   | SEMAFORO | Programado       | Alcanzado | EF%   | SEMAFORO |
| 100.00     | 100.00                 | 86.88     | 86.88 | AMARILLO | 100.00           | 86.88     | 86.88 | AMARILLO |

DESCRIPCIÓN DE RESULTADOS Y JUSTIFICACIÓN EN CASO DE VARIACIÓN SUPERIOR A ± 10 % RESPECTO A LO PROGRAMADO

**EVALUACION DEL INDICADOR**

**DEPENDENCIA GENERAL:** E00 AREA DE OPERACIÓN  
**DEPENDENCIA AUXILIAR:** 314 Área de Asistencia a Discapacitados



DRA. LAURA ANGÉLICA HERNÁNDEZ GARCÍA



LEYDI CASTAÑEDA ZAMORA



**PILAR DE DESARROLLO / EJE TRANSVERSAL:** 1 Pilar 1: Social

**TEMA DE DESARROLLO:** Desarrollo humano incluyente, sin discriminación y libre de violencia

**PROGRAMA PRESUPUESTARIO:** 02060802 Atención a personas con discapacidad

**PROYECTO PRESUPUESTARIO:** 020608020302 Atención terapéutica a personas con discapacidad

**OBJETIVO DEL PROGRAMA PRESUPUESTARIO:** Integra los proyectos orientados a fortalecer la prevención, rehabilitación e integración social, de las personas con discapacidad, con la participación activa de la población en general, promoviendo el desarrollo de esta población en condiciones de respeto y dignidad.

**DEPENDENCIA GENERAL:** E00 AREA DE OPERACIÓN

**DEPENDENCIA AUXILIAR:** 314 Área de Asistencia a Discapacitados

**ESTRUCTURA DEL INDICADOR**

**NOMBRE DEL INDICADOR:** Porcentaje de personas asistentes a eventos de fomento a la cultura preventiva de la discapacidad.

**FÓRMULA DEL CÁLCULO:** (Personas asistentes a eventos de fomento a la cultura preventiva de la discapacidad/Total de personas esperadas a eventos de fomento a la cultura preventiva de la discapacidad)\*100

**INTERPRETACIÓN:** PORCENTAJE DE LA POBLACIÓN QUE RECIBE INFORMACIÓN SOBRE LA PREVENCIÓN DE DISCAPACIDAD

**DIMENSIÓN QUE ATIENDE:** Eficiencia FRECUENCIA DE MEDICIÓN: Semestral

**DESCRIPCIÓN DEL FACTOR DE COMPARACIÓN:** PERSONAS QUE ASITEN A PLATICAS Y TALLERES SOBRE PREVENCIÓN DE LA DISCAPACIDAD

**AMBITO GEOGRAFICO:**

**COBERTURA:**

**LINEA BASE:** SE TIENE PROGRAMADO QUE 480 PERSONAS RECIBAN INFORMACIÓN SOBRE LA PREVENCIÓN DE LA DISCAPACIDAD DURANTE EL AÑO

Numero: NC 3

**COMPORTAMIENTO DE LAS VARIABLES DURANTE EL TRIMESTRE: Abril-Junio**

| VARIABLE  | UNIDAD DE MEDIDA | OPERACION | META ANUAL | AVANCE TRIMESTRAL |       |           |        | AVANCE ACUMULADO |       |           |        |
|---|------------------|-----------|------------|-------------------|-------|-----------|--------|------------------|-------|-----------|--------|
|   |                  |           |            | Programado        | %     | Alcanzado | %      | Programado       | %     | Alcanzado | %      |
| Personas asistentes a eventos de fomento a la cultura preventiva de la discapacidad         | PERSONAS         | Sumable   | 260.00     | 20.00             | 7.69  | 20.00     | 100.00 | 20.00            | 7.69  | 20.00     | 100.00 |
| Total de personas esperadas a eventos de fomento a la cultura preventiva de la discapacidad | PERSONAS         | Sumable   | 480.00     | 240.00            | 50.00 | 240.00    | 100.00 | 240.00           | 50.00 | 240.00    | 100.00 |

**COMPORTAMIENTO DEL INDICADOR**

**DESCRIPCION DE LA META ANUAL**

LA META ES QUE 480 PERSONAS RECIBAN ALGUNA INSTRUCCIÓN SOBRE LA PREVENCIÓN DE ENFERMEDADES

| META ANUAL | TRIMESTRE: Abril-Junio |           |        |          |                  |           |        |          |
|------------|------------------------|-----------|--------|----------|------------------|-----------|--------|----------|
|            | AVANCE TRIMESTRAL      |           |        |          | AVANCE ACUMULADO |           |        |          |
|            | Programado             | Alcanzado | EF%    | SEMAFORO | Programado       | Alcanzado | EF%    | SEMAFORO |
| 54,17      | 8.33                   | 8.33      | 100.00 | VERDE    | 8.33             | 8.33      | 100.00 | VERDE    |

DESCRIPCIÓN DE RESULTADOS Y JUSTIFICACIÓN EN CASO DE VARIACIÓN SUPERIOR A ± 10 % RESPECTO A LO PROGRAMADO

**EVALUACION DEL INDICADOR**

**DEPENDENCIA GENERAL:** E00 AREA DE OPERACIÓN

**DEPENDENCIA AUXILIAR:** 314 Área de Asistencia a Discapacitados

**ELABORO**

DRA. LAURA ANGELICA HERNÁNDEZ GARCÍA

**VO. BO.**

LEYDI CASTAÑEDA ZAMORA

**PILAR DE DESARROLLO / EJE TRANSVERSAL:** 1 Pilar 1: Social

**TEMA DE DESARROLLO:** Desarrollo humano incluyente, sin discriminación y libre de violencia

**PROGRAMA PRESUPUESTARIO:** 02060802 Atención a personas con discapacidad

**PROYECTO PRESUPUESTARIO:** 020608020302 Atención terapéutica a personas con discapacidad

**OBJETIVO DEL PROGRAMA PRESUPUESTARIO:** Integra los proyectos orientados a fortalecer la prevención, rehabilitación e integración social, de las personas con discapacidad, con la participación activa de la población en general, promoviendo el desarrollo de esta población en condiciones de respeto y dignidad.

**DEPENDENCIA GENERAL:** E00 AREA DE OPERACIÓN

**DEPENDENCIA AUXILIAR:** 314 Área de Asistencia a Discapacitados

**ESTRUCTURA DEL INDICADOR**

**NOMBRE DEL INDICADOR:** Porcentaje de consultas de carácter diagnóstico otorgadas.

**FÓRMULA DEL CÁLCULO:**  $(\text{Consultas médicas de carácter diagnóstico otorgadas} / \text{Total de Consultas médicas otorgadas}) * 100$

**INTERPRETACIÓN:** EFICIENCIA PORCENTUAL EN LA OTORGACIÓN DE CONSULTAS CON RESPECTO AL TOTAL DE CONSULTAS PROGRAMADAS A OTORGAR

**DIMENSIÓN QUE ATIENDE:** Eficiencia FRECUENCIA DE MEDICIÓN: Mensual

**DESCRIPCIÓN DEL FACTOR DE COMPARACIÓN:** NUMERO DE CONSULTAS OTORGADAS A LA POBLACIÓN

**AMBITO GEOGRAFICO:**

**COBERTURA:**

**LINEA BASE:** EN EL AÑO SE HA PROGRAMADO REALIZAR 265 CONSULTAS

**Numero:** NA 1.1

**COMPORTAMIENTO DE LAS VARIABLES DURANTE EL TRIMESTRE: Abril-Junio**

| VARIABLE  | UNIDAD DE MEDIDA | OPERACION | META ANUAL | AVANCE TRIMESTRAL |       |           |        | AVANCE ACUMULADO |       |           |        |
|---|------------------|-----------|------------|-------------------|-------|-----------|--------|------------------|-------|-----------|--------|
|   |                  |           |            | Programado        | %     | Alcanzado | %      | Programado       | %     | Alcanzado | %      |
| Consultas médicas de carácter diagnóstico otorgadas | CONSULTAS        | Sumable   | 225.00     | 75.00             | 33.33 | 114.00    | 152.00 | 75.00            | 33.33 | 114.00    | 152.00 |
| Total de Consultas médicas otorgadas                | CONSULTAS        | Sumable   | 225.00     | 75.00             | 33.33 | 75.00     | 100.00 | 75.00            | 33.33 | 75.00     | 100.00 |

**COMPORTAMIENTO DEL INDICADOR**

**DESCRIPCION DE LA META ANUAL**

SE TIENE PROGRAMADO QUE DURANTE EL AÑO SE OTORGUE UN TOTAL DE 265 CONSULTAS

| META ANUAL | TRIMESTRE: Abril-Junio |           |        |          |                  |           |        |          |
|------------|------------------------|-----------|--------|----------|------------------|-----------|--------|----------|
|            | AVANCE TRIMESTRAL      |           |        |          | AVANCE ACUMULADO |           |        |          |
|            | Programado             | Alcanzado | EF%    | SEMAFORO | Programado       | Alcanzado | EF%    | SEMAFORO |
| 100.00     | 100.00                 | 152.00    | 152.00 | VERDE    | 100.00           | 152.00    | 152.00 | VERDE    |

DESCRIPCIÓN DE RESULTADOS Y JUSTIFICACIÓN EN CASO DE VARIACIÓN SUPERIOR A ±10 % RESPECTO A LO PROGRAMADO

**EVALUACION DEL INDICADOR**

**DEPENDENCIA GENERAL:** E00 AREA DE OPERACIÓN

**DEPENDENCIA AUXILIAR:** 314 Área de Asistencia a Discapacitados



DRA. LAURA ANGÉLICA HERNÁNDEZ GARCÍA

VO. BO.

LEYDI CASTAÑEDA ZAMORA



PILAR DE DESARROLLO / EJE TRANSVERSAL: 1 Pilar 1: Social

TEMA DE DESARROLLO: Desarrollo humano incluyente, sin discriminación y libre de violencia

PROGRAMA PRESUPUESTARIO: 02060802 Atención a personas con discapacidad

PROYECTO PRESUPUESTARIO: 020608020302 Atención terapéutica a personas con discapacidad

OBJETIVO DEL PROGRAMA PRESUPUESTARIO: Integra los proyectos orientados a fortalecer la prevención, rehabilitación e integración social, de las personas con discapacidad, con la participación activa de la población en general, promoviendo el desarrollo de esta población en condiciones de respeto y dignidad.

DEPENDENCIA GENERAL: E00 AREA DE OPERACIÓN

DEPENDENCIA AUXILIAR: 314 Área de Asistencia a Discapacitados

ESTRUCTURA DEL INDICADOR

NOMBRE DEL INDICADOR: Porcentaje de otorgamiento de terapias de rehabilitación

FÓRMULA DEL CÁLCULO: (Terapias de rehabilitación otorgadas/Terapia de rehabilitación programadas)\*100

INTERPRETACIÓN: EFICIENCIA PORCENTUAL EN LA OTORGACIÓN DE TERAPIAS DE REHABILITACIÓN

DIMENSIÓN QUE ATIENDE: Eficiencia FRECUENCIA DE MEDICIÓN: Mensual

DESCRIPCIÓN DEL FACTOR DE COMPARACIÓN: CANTIDAD DE TERAPIAS DE REHABILITACIÓN OTORGADAS A LA POBLACIÓN CON ALGUNA SITUACIÓN DE DISCAPACIDAD

AMBITO GEOGRAFICO:

COBERTURA:

LINEA BASE: DAR EUN TOTAL DE 5130 TERAPIAS DE TIPO FISICAS, OCUPACIONALES Y DE LENGUAJE

Numero: NA 1.2

COMPORTAMIENTO DE LAS VARIABLES DURANTE EL TRIMESTRE: Abril-Junio

| VARIABLE                              | UNIDAD DE MEDIDA | OPERACION | META ANUAL | AVANCE TRIMESTRAL |       |           |        | AVANCE ACUMULADO |       |           |        |
|---------------------------------------|------------------|-----------|------------|-------------------|-------|-----------|--------|------------------|-------|-----------|--------|
|                                       |                  |           |            | Programado        | %     | Alcanzado | %      | Programado       | %     | Alcanzado | %      |
| Terapias de rehabilitación otorgadas  | TERAPIAS         | Sumable   | 4,365.00   | 1,165.00          | 26.69 | 1,400.00  | 120.17 | 1,165.00         | 26.69 | 1,400.00  | 120.17 |
| Terapia de rehabilitación programadas | TERAPIAS         | Sumable   | 4,365.00   | 1,165.00          | 26.69 | 1,165.00  | 100.00 | 1,165.00         | 26.69 | 1,165.00  | 100.00 |

COMPORTAMIENTO DEL INDICADOR

DESCRIPCION DE LA META ANUAL

LA MEAT ES QUE DURANTE EL AÑO SE OTORGUEN 5130 TERAPIAS EN SUS DIFERENTES MODALIDADES.

| META ANUAL | TRIMESTRE: Abril-Junio |           |        |          |                  |           |        |          |
|------------|------------------------|-----------|--------|----------|------------------|-----------|--------|----------|
|            | AVANCE TRIMESTRAL      |           |        |          | AVANCE ACUMULADO |           |        |          |
|            | Programado             | Alcanzado | EF%    | SEMAFORO | Programado       | Alcanzado | EF%    | SEMAFORO |
| 100.00     | 100.00                 | 120.17    | 120.17 | VERDE    | 100.00           | 120.17    | 120.17 | VERDE    |

DESCRIPCIÓN DE RESULTADOS Y JUSTIFICACIÓN EN CASO DE VARIACIÓN SUPERIOR A ±10 % RESPECTO A LO PROGRAMADO

EVALUACION DEL INDICADOR

DEPENDENCIA GENERAL: E00 AREA DE OPERACIÓN

DEPENDENCIA AUXILIAR: 314 Área de Asistencia a Discapacitados



DRA. LAURA ANGÉLICA HERNÁNDEZ GARCÍA

VO. BO.  
LEYDI CASTAÑEDA ZAMORA





**PILAR DE DESARROLLO / EJE TRANSVERSAL:** 1 Pilar 1: Social  
**TEMA DE DESARROLLO:** Desarrollo humano incluyente, sin discriminación y libre de violencia  
**PROGRAMA PRESUPUESTARIO:** 02060802 Atención a personas con discapacidad  
**PROYECTO PRESUPUESTARIO:** 020608020302 Atención terapéutica a personas con discapacidad  
**OBJETIVO DEL PROGRAMA PRESUPUESTARIO:** Integra los proyectos orientados a fortalecer la prevención, rehabilitación e integración social, de las personas con discapacidad, con la participación activa de la población en general, promoviendo el desarrollo de esta población en condiciones de respeto y dignidad.  
**DEPENDENCIA GENERAL:** E00 AREA DE OPERACIÓN  
**DEPENDENCIA AUXILIAR:** 314 Área de Asistencia a Discapacitados

**ESTRUCTURA DEL INDICADOR**

**NOMBRE DEL INDICADOR:** Porcentaje de apoyos funcionales otorgados a la población con discapacidad.  
**FÓRMULA DEL CÁLCULO:** (Total de apoyos funcionales otorgados a la población con discapacidad / Total de apoyos funcionales gestionados)\*100  
**INTERPRETACIÓN:** EFICIENCIA EN LA ENTREGA DE APOYOS A LA POBLACION DISCAPACITADA  
**DIMENSIÓN QUE ATIENDE:** Eficiencia **FRECUENCIA DE MEDICIÓN:** Mensual  
**DESCRIPCIÓN DEL FACTOR DE COMPARACIÓN:** APOYOS ENTREGADOS A PERSONAS CON DISCAPACIDAD  
**AMBITO GEOGRAFICO:**  
**COBERTURA:**  
**LINEA BASE:** SE TIENE CONTEMPLADO LA ENTRGA DE 739 APOYOS, 680 DONATIVOS Y 59 A TRAVEZ DE DIFEM  
**Numero:** NA 2.1

**COMPORTAMIENTO DE LAS VARIABLES DURANTE EL TRIMESTRE: Abril-Junio**

| VARIABLE  | UNIDAD DE MEDIDA | OPERACION | META ANUAL | AVANCE TRIMESTRAL |       |           |        | AVANCE ACUMULADO |       |           |        |
|---|------------------|-----------|------------|-------------------|-------|-----------|--------|------------------|-------|-----------|--------|
|   |                  |           |            | Programado        | %     | Alcanzado | %      | Programado       | %     | Alcanzado | %      |
| Total de apoyos funcionales otorgados a la población con discapacidad | APOYO            | Sumable   | 739.00     | 200.00            | 27.06 | 191.00    | 95.50  | 343.00           | 46.41 | 298.00    | 86.88  |
| Total de apoyos funcionales gestionados                               | APOYO            | Sumable   | 739.00     | 200.00            | 27.06 | 200.00    | 100.00 | 343.00           | 46.41 | 343.00    | 100.00 |

**COMPORTAMIENTO DEL INDICADOR**

**DESCRIPCION DE LA META ANUAL**

LA MEAT ES LOGRAR LA ENTREGA DE 739 APOYOS A PERSONAS CON DISCAPACIDAD

| META ANUAL | TRIMESTRE: Abril-Junio |           |       |          |                  |           |       |          |
|------------|------------------------|-----------|-------|----------|------------------|-----------|-------|----------|
|            | AVANCE TRIMESTRAL      |           |       |          | AVANCE ACUMULADO |           |       |          |
|            | Programado             | Alcanzado | EF%   | SEMAFORO | Programado       | Alcanzado | EF%   | SEMAFORO |
| 100.00     | 100.00                 | 95.50     | 95.50 | VERDE    | 100.00           | 86.88     | 86.88 | VERDE    |

DESCRIPCIÓN DE RESULTADOS Y JUSTIFICACIÓN EN CASO DE VARIACIÓN SUPERIOR A ± 10 % RESPECTO A LO PROGRAMADO

**EVALUACION DEL INDICADOR**

**DEPENDENCIA GENERAL:** E00 AREA DE OPERACIÓN  
**DEPENDENCIA AUXILIAR:** 314 Área de Asistencia a Discapacitados



DRA. LAURA ANGÉLICA HERNÁNDEZ GARCÍA



LEYDI CASTAÑEDA ZAMORA

PILAR DE DESARROLLO / EJE TRANSVERSAL: 1 Pilar 1: Social  
 TEMA DE DESARROLLO: Desarrollo humano incluyente, sin discriminación y libre de violencia  
 PROGRAMA PRESUPUESTARIO: 02060802 Atención a personas con discapacidad  
 PROYECTO PRESUPUESTARIO: 020608020302 Atención terapéutica a personas con discapacidad  
 OBJETIVO DEL PROGRAMA PRESUPUESTARIO: Integra los proyectos orientados a fortalecer la prevención, rehabilitación e integración social, de las personas con discapacidad, con la participación activa de la población en general, promoviendo el desarrollo de esta población en condiciones de respeto y dignidad.  
 DEPENDENCIA GENERAL: E00 AREA DE OPERACIÓN  
 DEPENDENCIA AUXILIAR: 314 Área de Asistencia a Discapacitados

**ESTRUCTURA DEL INDICADOR**

NOMBRE DEL INDICADOR: Porcentaje de personas con discapacidad a las que se les gestionó un empleo.  
 FÓRMULA DEL CÁLCULO:  $(\text{Personas con discapacidad a las que se les gestionó un empleo} / \text{Total de personas con discapacidad que solicitan empleo}) * 100$   
 INTERPRETACIÓN: EFICIENCIA PORCENTUAL EN LA INTEGRACIÓN DE PERSONAS CON DISCAPACIDAD A UN EMPLEO SE PRETENDE QUE EN EL AÑO SE REALICE LA INTEGRACIÓN DE 4 PERSONAS  
 DIMENSIÓN QUE ATIENDE: Eficiencia  
 DESCRIPCIÓN DEL FACTOR DE COMPARACIÓN: CANTIDAD DE PERSONAS CON DISCAPACIDAD QUE SON INTEGRADAS LABORALMENTE  
 AMBITO GEOGRAFICO:  
 COBERTURA:  
 LINEA BASE SE PRETENDE QUE EN EL AÑO SE REALICE LA INTEGRACIÓN DE 4 PERSONAS  
 Numero: NA 2.2

**COMPORTAMIENTO DE LAS VARIABLES DURANTE EL TRIMESTRE: Abril-Junio**

| VARIABLE  | UNIDAD DE MEDIDA | OPERACION | META ANUAL | AVANCE TRIMESTRAL |       |           |        | AVANCE ACUMULADO |        |           |        |
|---|------------------|-----------|------------|-------------------|-------|-----------|--------|------------------|--------|-----------|--------|
|   |                  |           |            | Programado        | %     | Alcanzado | %      | Programado       | %      | Alcanzado | %      |
| Personas con discapacidad a las que se les gestionó un empleo | PERSONAS         | Sumable   | 4.00       | 1.00              | 25.00 | 0.00      | 0.00   | 4.00             | 100.00 | 0.00      | 0.00   |
| Total de personas con discapacidad que solicitan empleo       | PERSONAS         | Sumable   | 4.00       | 1.00              | 25.00 | 1.00      | 100.00 | 4.00             | 100.00 | 4.00      | 100.00 |

**COMPORTAMIENTO DEL INDICADOR**

LA META ES QUE DURANTE EL AÑO SE LOGRE LA INTEGRACION LABORAL DE 4 PERSONAS

**DESCRIPCION DE LA META ANUAL**

| META ANUAL | TRIMESTRE: Abril-Junio |           |      |          |                  |           |      |          |
|------------|------------------------|-----------|------|----------|------------------|-----------|------|----------|
|            | AVANCE TRIMESTRAL      |           |      |          | AVANCE ACUMULADO |           |      |          |
|            | Programado             | Alcanzado | EF%  | SEMAFORO | Programado       | Alcanzado | EF%  | SEMAFORO |
| 100.00     | 100.00                 | 0.00      | 0.00 | ROJO     | 100.00           | 0.00      | 0.00 | ROJO     |

DESCRIPCIÓN DE RESULTADOS Y JUSTIFICACIÓN EN CASO DE VARIACIÓN SUPERIOR A ± 10 % RESPECTO A LO PROGRAMADO

**EVALUACION DEL INDICADOR**

DEPENDENCIA GENERAL: E00 AREA DE OPERACIÓN  
 DEPENDENCIA AUXILIAR: 314 Área de Asistencia a Discapacitados



DRA. LAURA ANGELICA HERNÁNDEZ GARCÍA



LEYDI CASTAÑEDA ZAMORA

PILAR DE DESARROLLO / EJE TRANSVERSAL:

1 Pilar 1: Social

TEMA DE DESARROLLO:

Desarrollo humano incluyente, sin discriminación y libre de violencia

PROGRAMA PRESUPUESTARIO:

02060802 Atención a personas con discapacidad

PROYECTO PRESUPUESTARIO:

020608020302 Atención terapéutica a personas con discapacidad

OBJETIVO DEL PROGRAMA PRESUPUESTARIO:

Integra los proyectos orientados a fortalecer la prevención, rehabilitación e integración social, de las personas con discapacidad, con la participación activa de la población en general, promoviendo el desarrollo de esta población en condiciones de respeto y dignidad.

DEPENDENCIA GENERAL:

E00 AREA DE OPERACIÓN

DEPENDENCIA AUXILIAR:

314 Área de Asistencia a Discapacitados

ESTRUCTURA DEL INDICADOR

NOMBRE DEL INDICADOR:

Porcentaje de personas con discapacidad incorporadas a educación especial o regular.

FÓRMULA DEL CÁLCULO:

(Personas con discapacidad incorporadas a educación especial o regular/Personas con discapacidad que solicitan su incorporación a educación especial o regular)\*100

INTERPRETACIÓN:

EFICIENCIA PORCENTUAL EN LA INTEGRACION DE PERSONAS CON DISCAPACIDAD A EDUCACIÓN

DIMENSIÓN QUE ATIENDE:

Eficiencia

FRECUENCIA DE MEDICIÓN:

Mensual

DESCRIPCIÓN DEL FACTOR DE COMPARACIÓN:

PERSONAS CON DISCAPACIDAD QUE SE LOGRA INTEGRA A EDUCACION

AMBITO GEOGRAFICO:

COBERTURA:

LINEA BASE

PARA EL AÑO SE PRETENDE LOGRAR LA INTEGRACIÓN DE 21 PERSONAS

Numero: NA 2.3

COMPORTAMIENTO DE LAS VARIABLES DURANTE EL TRIMESTRE: Abril-Junio

| VARIABLE  | UNIDAD DE MEDIDA | OPERACION | META ANUAL | AVANCE TRIMESTRAL |       |           |        | AVANCE ACUMULADO |       |           |       |
|---|------------------|-----------|------------|-------------------|-------|-----------|--------|------------------|-------|-----------|-------|
|   |                  |           |            | Programado        | %     | Alcanzado | %      | Programado       | %     | Alcanzado | %     |
| Personas con discapacidad incorporadas a educación especial o regular                   | PERSONAS         | Sumable   | 21.00      | 4.00              | 19.05 | 5.00      | 125.00 | 7.00             | 33.33 | 5.00      | 71.43 |
| Personas con discapacidad que solicitan su incorporación a educación especial o regular | PERSONAS         | Sumable   | 21.00      | 4.00              | 19.05 | 4.00      | 100.00 | 7.00             | 33.33 | 4.00      | 57.14 |

COMPORTAMIENTO DEL INDICADOR

DESCRIPCION DE LA META ANUAL

LA META ES REALIZAR LA INTEGRACIÓN DE 21 PERSONAS A EDUCACIÓN

| META ANUAL | TRIMESTRE: Abril-Junio |           |        |          |                  |           |        |          |
|------------|------------------------|-----------|--------|----------|------------------|-----------|--------|----------|
|            | AVANCE TRIMESTRAL      |           |        |          | AVANCE ACUMULADO |           |        |          |
|            | Programado             | Alcanzado | EF%    | SEMAFORO | Programado       | Alcanzado | EF%    | SEMAFORO |
| 100.00     | 100.00                 | 125.00    | 125.00 | VERDE    | 100.00           | 125.00    | 125.00 | VERDE    |

DESCRIPCIÓN DE RESULTADOS Y JUSTIFICACIÓN EN CASO DE VARIACIÓN SUPERIOR A ±10 % RESPECTO A LO PROGRAMADO

EVALUACION DEL INDICADOR

DEPENDENCIA GENERAL:

E00 AREA DE OPERACIÓN

DEPENDENCIA AUXILIAR:

314 Área de Asistencia a Discapacitados

ELABORÓ

DRA. LAURA ANGELICA HERNÁNDEZ GARCÍA

VO. BO.

LEYDI CASTAÑEDA ZAMORA



**PILAR DE DESARROLLO / EJE TRANSVERSAL:** 1 Pilar 1: Social  
**TEMA DE DESARROLLO:** Desarrollo humano incluyente, sin discriminación y libre de violencia  
**PROGRAMA PRESUPUESTARIO:** 02060802 Atención a personas con discapacidad  
**PROYECTO PRESUPUESTARIO:** 020608020302 Atención terapéutica a personas con discapacidad  
**OBJETIVO DEL PROGRAMA PRESUPUESTARIO:** Integra los proyectos orientados a fortalecer la prevención, rehabilitación e integración social, de las personas con discapacidad, con la participación activa de la población en general, promoviendo el desarrollo de esta población en condiciones de respeto y dignidad.  
**DEPENDENCIA GENERAL:** E00 AREA DE OPERACIÓN  
**DEPENDENCIA AUXILIAR:** 314 Área de Asistencia a Discapacitados

**ESTRUCTURA DEL INDICADOR**

**NOMBRE DEL INDICADOR:** Porcentaje de platicas preventivas de la discapacidad impartidas.  
**FÓRMULA DEL CÁLCULO:** (Platicas preventivas de la discapacidad impartidas/Pláticas preventivas de la discapacidad programadas)\*100  
**INTERPRETACIÓN:** EFICIENCIA PORCENTUAL EN LA OTORGACIÓN DE PLATICAS PREVENTIVAS DE LA DISCAPACIDAD  
**DIMENSIÓN QUE ATIENDE:** Eficiencia **FRECUENCIA DE MEDICIÓN:** Mensual  
**DESCRIPCIÓN DEL FACTOR DE COMPARACIÓN:** CANTIDAD DE PLATICAS REALIZADAS EN MATERIA DE PREVENCION DE LA DISCAPACIDAD  
**AMBITO GEOGRAFICO:**  
**COBERTURA:**  
**LÍNEA BASE:** DURANTE EL AÑO SE PRETENDE REALIZAR 73 ACTIVIDADES EN MATERIA DE PREVENCION DE DISCAPACIDAD  
**Numero:** NA 3.1

**COMPORTAMIENTO DE LAS VARIABLES DURANTE EL TRIMESTRE: Abril-Junio**

| VARIABLE  | UNIDAD DE MEDIDA    | OPERACION | META ANUAL | AVANCE TRIMESTRAL |       |           |        | AVANCE ACUMULADO |       |           |        |
|---|---------------------|-----------|------------|-------------------|-------|-----------|--------|------------------|-------|-----------|--------|
|   |                     |           |            | Programado        | %     | Alcanzado | %      | Programado       | %     | Alcanzado | %      |
| Platicas preventivas de la discapacidad impartidas  | PLATICAS Y TALLERES | Sumable   | 73.00      | 21.00             | 28.77 | 16.00     | 76.19  | 37.00            | 50.68 | 28.00     | 75.68  |
| Pláticas preventivas de la discapacidad programadas | PLATICAS Y TALLERES | Sumable   | 73.00      | 21.00             | 28.77 | 21.00     | 100.00 | 37.00            | 50.68 | 37.00     | 100.00 |

**COMPORTAMIENTO DEL INDICADOR**

**DESCRIPCION DE LA META ANUAL**

DURANTE EL AÑO SE TIENE PLANEADO REALIZAR 73 ACTIVIDADES PARA PREVENCION DE LA DISCAPACIDAD

| META ANUAL | TRIMESTRE: Abril-Junio |           |       |          |                  |           |       |          |
|------------|------------------------|-----------|-------|----------|------------------|-----------|-------|----------|
|            | AVANCE TRIMESTRAL      |           |       |          | AVANCE ACUMULADO |           |       |          |
|            | Programado             | Alcanzado | EF%   | SEMAFORO | Programado       | Alcanzado | EF%   | SEMAFORO |
| 100.00     | 100.00                 | 76.19     | 76.19 | AMARILLO | 100.00           | 75.68     | 75.68 | AMARILLO |

DESCRIPCIÓN DE RESULTADOS Y JUSTIFICACIÓN EN CASO DE VARIACIÓN SUPERIOR A ± 10 % RESPECTO A LO PROGRAMADO

**EVALUACION DEL INDICADOR**

**DEPENDENCIA GENERAL:** E00 AREA DE OPERACIÓN  
**DEPENDENCIA AUXILIAR:** 314 Área de Asistencia a Discapacitados

ELABORÓ  
  
 DRA. LAURA ANGELICA HERNÁNDEZ GARCÍA

VO. BO  
  
 LEYDI CASTAÑEDA ZAMORA

**PILAR DE DESARROLLO / EJE TRANSVERSAL:** 1 Pilar 1: Social  
**TEMA DE DESARROLLO:** Desarrollo humano incluyente, sin discriminación y libre de violencia  
**PROGRAMA PRESUPUESTARIO:** 02060803 Apoyo a los adultos mayores  
**PROYECTO PRESUPUESTARIO:** 020608030102 Asistencia social a los adultos mayores  
**OBJETIVO DEL PROGRAMA PRESUPUESTARIO:** Incluye acciones oportunas y de calidad en materia de nutrición, educación, cultura, recreación, atención psicológica y jurídica, para que los adultos mayores disfruten de un envejecimiento activo, digno y con autosuficiencia.  
**DEPENDENCIA GENERAL:** E00 AREA DE OPERACIÓN  
**DEPENDENCIA AUXILIAR:** 313 Área de Desarrollo Comunitario

**ESTRUCTURA DEL INDICADOR**

**NOMBRE DEL INDICADOR:** Porcentaje de apoyos entregados a adultos mayores.  
**FÓRMULA DEL CÁLCULO:** (Apoyos para adultos mayores entregados/Apoyos para adultos mayores solicitados)\*100  
**INTERPRETACIÓN:**  
**DIMENSIÓN QUE ATIENDE:** Eficiencia **FRECUENCIA DE MEDICIÓN:** Trimestral  
**DESCRIPCIÓN DEL FACTOR DE COMPARACIÓN:**  
**AMBITO GEOGRAFICO:**  
**COBERTURA:**  
**LÍNEA BASE**  
**Numero:** NC 1 **No aplica**

**COMPORTAMIENTO DE LAS VARIABLES DURANTE EL TRIMESTRE: Abril-Junio**

| VARIABLE                                 | UNIDAD DE MEDIDA | OPERACION | META ANUAL | AVANCE TRIMESTRAL |      |           |      | AVANCE ACUMULADO |      |           |      |
|--|------------------|-----------|------------|-------------------|------|-----------|------|------------------|------|-----------|------|
|  |                  |           |            | Programado        | %    | Alcanzado | %    | Programado       | %    | Alcanzado | %    |
| Apoyos para adultos mayores entregados   |                  |           | 0.00       | 0.00              | 0.00 | 0.00      | 0.00 | 0.00             | 0.00 | 0.00      | 0.00 |
| Apoyos para adultos mayores solicitados. |                  |           | 0.00       | 0.00              | 0.00 | 0.00      | 0.00 | 0.00             | 0.00 | 0.00      | 0.00 |

**COMPORTAMIENTO DEL INDICADOR**

**DESCRIPCIÓN DE LA META ANUAL**

| META ANUAL | TRIMESTRE: Abril-Junio |           |      |          |                  |           |      |          |
|------------|------------------------|-----------|------|----------|------------------|-----------|------|----------|
|            | AVANCE TRIMESTRAL      |           |      |          | AVANCE ACUMULADO |           |      |          |
|            | Programado             | Alcanzado | EF%  | SEMAFORO | Programado       | Alcanzado | EF%  | SEMAFORO |
| 0.00       | 0.00                   | 0.00      | 0.00 |          | 0.00             | 0.00      | 0.00 |          |

DESCRIPCIÓN DE RESULTADOS Y JUSTIFICACIÓN EN CASO DE VARIACIÓN SUPERIOR A ± 10 % RESPECTO A LO PROGRAMADO

**EVALUACION DEL INDICADOR**

**DEPENDENCIA GENERAL:** E00 AREA DE OPERACIÓN  
**DEPENDENCIA AUXILIAR:** 313 Área de Desarrollo Comunitario



ELABORÓ  
 C. GUADALUPE DORANTES DOMÍNGUEZ



VO. BO.  
 LEYDI CASTAÑEDA ZAMORA

**PILAR DE DESARROLLO / EJE TRANSVERSAL:** 1 Pilar 1: Social

**TEMA DE DESARROLLO:** Desarrollo humano incluyente, sin discriminación y libre de violencia

**PROGRAMA PRESUPUESTARIO:** 02060803 Apoyo a los adultos mayores

**PROYECTO PRESUPUESTARIO:** 020608030102 Asistencia social a los adultos mayores

**OBJETIVO DEL PROGRAMA PRESUPUESTARIO:** Incluye acciones oportunas y de calidad en materia de nutrición, educación, cultura, recreación, atención psicológica y jurídica, para que los adultos mayores disfruten de un envejecimiento activo, digno y con autosuficiencia.

**DEPENDENCIA GENERAL:** E00 AREA DE OPERACIÓN

**DEPENDENCIA AUXILIAR:** 313 Área de Desarrollo Comunitario

**ESTRUCTURA DEL INDICADOR**

**NOMBRE DEL INDICADOR:** Porcentaje de servicios integrales otorgados a adultos mayores.

**FÓRMULA DEL CÁLCULO:** (Servicios integrales a adultos mayores otorgados/Servicios integrales a adultos mayores programados) \*100

**INTERPRETACIÓN:** EFICIENCIA PORCENTUAL EN LA OTORGACION DE SERVICIOS A LOS ADULTOS MAYORES

**DIMENSIÓN QUE ATIENDE:** Eficiencia

**DESCRIPCIÓN DEL FACTOR DE COMPARACIÓN:** CANTIDAD DE SERVICIOS QUE SON OTORGADOS A LA POBLACIÓN DE ADULTOS MAYORES

**AMBITO GEOGRAFICO:**

**COBERTURA:**

**LINEA BASE:** PARA EL AÑO SE TIENE CONTEMPLADO LA OTORGACION DE 4 SERVICIOS PARA APOYO DE LOS ADULTOS MAYORES, CONSULTA MEDICA, ASESORIAS LEGALES, TALLERES DE ACTIVIDADES

**FRECUENCIA DE MEDICIÓN:** Trimestral

Numero: NC 2

**COMPORTAMIENTO DE LAS VARIABLES DURANTE EL TRIMESTRE: Abril-Junio**

| VARIABLE   | UNIDAD DE MEDIDA | OPERACION | META ANUAL | AVANCE TRIMESTRAL |       |           |       | AVANCE ACUMULADO |       |           |       |
|--|------------------|-----------|------------|-------------------|-------|-----------|-------|------------------|-------|-----------|-------|
|  |                  |           |            | Programado        | %     | Alcanzado | %     | Programado       | %     | Alcanzado | %     |
| Servicios integrales a adultos mayores otorgados   | SERVICIOS        | Sumable   | 368.00     | 93.00             | 25.27 | 10.00     | 10.75 | 184.00           | 50.00 | 59.00     | 32.07 |
| Servicios integrales a adultos mayores programados | SERVICIOS        | Sumable   | 368.00     | 93.00             | 25.27 | 3.00      | 3.23  | 184.00           | 50.00 | 94.00     | 51.09 |

**COMPORTAMIENTO DEL INDICADOR**

**DESCRIPCION DE LA META ANUAL**

SE TIENE LA META DE PODER APORTAR CON 368 SERVICIOS A LOS ADULTOS MAYORES ENTRE CONSULTAS, ASESORIAS LEGALES, PLATICAS Y TALLERES

| META ANUAL | TRIMESTRE: Abril-Junio |           |        |          |                  |           |       |          |
|------------|------------------------|-----------|--------|----------|------------------|-----------|-------|----------|
|            | AVANCE TRIMESTRAL      |           |        |          | AVANCE ACUMULADO |           |       |          |
|            | Programado             | Alcanzado | EF%    | SEMAFORO | Programado       | Alcanzado | EF%   | SEMAFORO |
| 100.00     | 100.00                 | 333.33    | 333.33 | ROJO     | 100.00           | 62.77     | 62.77 | ROJO     |

DESCRIPCIÓN DE RESULTADOS Y JUSTIFICACIÓN EN CASO DE VARIACIÓN SUPERIOR A ± 10 % RESPECTO A LO PROGRAMADO

**EVALUACION DEL INDICADOR**

**DEPENDENCIA GENERAL:** E00 AREA DE OPERACIÓN

**DEPENDENCIA AUXILIAR:** 313 Área de Desarrollo Comunitario



**ELABORÓ**

C. GUADALUPE DORANTES DOMÍNGUEZ

**VO. BO.**

LEYDI CASTAÑEDA ZAMORA



PILAR DE DESARROLLO / EJE TRANSVERSAL: 1 Pilar 1: Social  
 TEMA DE DESARROLLO: Desarrollo humano incluyente, sin discriminación y libre de violencia  
 PROGRAMA PRESUPUESTARIO: **02060803 Apoyo a los adultos mayores**  
 PROYECTO PRESUPUESTARIO: 020608030102 Asistencia social a los adultos mayores  
 OBJETIVO DEL PROGRAMA PRESUPUESTARIO: Incluye acciones oportunas y de calidad en materia de nutrición, educación, cultura, recreación, atención psicológica y jurídica, para que los adultos mayores disfruten de un envejecimiento activo, digno y con autosuficiencia.  
 DEPENDENCIA GENERAL: E00 AREA DE OPERACIÓN  
 DEPENDENCIA AUXILIAR: 313 Área de Desarrollo Comunitario

**ESTRUCTURA DEL INDICADOR**

NOMBRE DEL INDICADOR: Porcentaje de apoyos para adultos mayores obtenidos derivado de la gestión realizada.  
 FÓRMULA DEL CÁLCULO:  $(\text{Número de apoyos obtenidos para los adultos mayores} / \text{Número de apoyos gestionados}) * 100$   
 INTERPRETACIÓN:  
 DIMENSIÓN QUE ATIENDE: Eficiencia  
 DESCRIPCIÓN DEL FACTOR DE COMPARACIÓN:  
 AMBITO GEOGRAFICO:  
 COBERTURA:  
 LINEA BASE  
 Numero: NA 1.1 No aplica

FRECUENCIA DE MEDICIÓN: Trimestral

**COMPORTAMIENTO DE LAS VARIABLES DURANTE EL TRIMESTRE: Abril-Junio**

| VARIABLE  | UNIDAD DE MEDIDA | OPERACION | META ANUAL | AVANCE TRIMESTRAL |      |           |      | AVANCE ACUMULADO |      |           |      |
|---|------------------|-----------|------------|-------------------|------|-----------|------|------------------|------|-----------|------|
|   |                  |           |            | Programado        | %    | Alcanzado | %    | Programado       | %    | Alcanzado | %    |
| Número de apoyos obtenidos para los adultos mayores |                  |           | 0.00       | 0.00              | 0.00 | 0.00      | 0.00 | 0.00             | 0.00 | 0.00      | 0.00 |
| Número de apoyos gestionados                        |                  |           | 0.00       | 0.00              | 0.00 | 0.00      | 0.00 | 0.00             | 0.00 | 0.00      | 0.00 |

**COMPORTAMIENTO DEL INDICADOR**

**DESCRIPCIÓN DE LA META ANUAL**

| META ANUAL | TRIMESTRE: Abril-Junio |           |      |          |                  |           |      |          |
|------------|------------------------|-----------|------|----------|------------------|-----------|------|----------|
|            | AVANCE TRIMESTRAL      |           |      |          | AVANCE ACUMULADO |           |      |          |
|            | Programado             | Alcanzado | EF%  | SEMAFORO | Programado       | Alcanzado | EF%  | SEMAFORO |
| 0.00       | 0.00                   | 0.00      | 0.00 |          | 0.00             | 0.00      | 0.00 |          |

DESCRIPCIÓN DE RESULTADOS Y JUSTIFICACIÓN EN CASO DE VARIACIÓN SUPERIOR A ± 10 % RESPECTO A LO PROGRAMADO

**EVALUACION DEL INDICADOR**

DEPENDENCIA GENERAL: E00 AREA DE OPERACIÓN  
 DEPENDENCIA AUXILIAR: 313 Área de Desarrollo Comunitario



ELABORÓ

C. GUADALUPE DORANTES DOMÍNGUEZ

VO. BO.

LEYDI CASTAÑEDA ZAMORA



PILAR DE DESARROLLO / EJE TRANSVERSAL: 1 Pilar 1: Social

TEMA DE DESARROLLO: Desarrollo humano incluyente, sin discriminación y libre de violencia

PROGRAMA PRESUPUESTARIO: 02060803 Apoyo a los adultos mayores

PROYECTO PRESUPUESTARIO: 020608030102 Asistencia social a los adultos mayores

OBJETIVO DEL PROGRAMA PRESUPUESTARIO: Incluye acciones oportunas y de calidad en materia de nutrición, educación, cultura, recreación, atención psicológica y jurídica, para que los adultos mayores disfruten de un envejecimiento activo, digno y con autosuficiencia.

DEPENDENCIA GENERAL: E00 AREA DE OPERACIÓN

DEPENDENCIA AUXILIAR: 313 Área de Desarrollo Comunitario

**ESTRUCTURA DEL INDICADOR**

NOMBRE DEL INDICADOR: Porcentaje de actividades impartidas a adultos mayores.

FÓRMULA DEL CÁLCULO:  $(\text{Número de actividades a adultos mayores impartidas} / \text{Total de actividades para adultos mayores programadas}) * 100$

INTERPRETACIÓN: EFICIENCIA EN LA REALIZACIÓN DE ACTIVIDADES CON LOS ADULTOS MAYORES

DIMENSIÓN QUE ATIENDE: Eficiencia FRECUENCIA DE MEDICIÓN: Trimestral

DESCRIPCIÓN DEL FACTOR DE COMPARACIÓN: CANTIDAD DE ACTIVIDADES REALIZADAS CON LOS ADULTOS MAYORES

AMBITO GEOGRAFICO:

COBERTURA:

LINEA BASE: DURANTE EL AÑO SE PRETENDE REALIZAR DIVERSO TALLERES CON LOS ADULTOS MAYORES

Numero: NA 2.1

**COMPORTAMIENTO DE LAS VARIABLES DURANTE EL TRIMESTRE: Abril-Junio**

| VARIABLE  | UNIDAD DE MEDIDA | OPERACION | META ANUAL | AVANCE TRIMESTRAL |       |           |        | AVANCE ACUMULADO |       |           |        |
|---|------------------|-----------|------------|-------------------|-------|-----------|--------|------------------|-------|-----------|--------|
|   |                  |           |            | Programado        | %     | Alcanzado | %      | Programado       | %     | Alcanzado | %      |
| Número de actividades a adultos mayores impartidas    | TALLERES         | Sumable   | 120.00     | 30.00             | 25.00 | 30.00     | 100.00 | 60.00            | 50.00 | 43.00     | 71.67  |
| Total de actividades para adultos mayores programadas | TALLERES         | Sumable   | 120.00     | 30.00             | 25.00 | 30.00     | 100.00 | 60.00            | 50.00 | 60.00     | 100.00 |

**COMPORTAMIENTO DEL INDICADOR**

**DESCRIPCION DE LA META ANUAL**

LA META ES QUE DURANTE EL AÑO SE LLEGUEN A REALIZAR 120 TALLERES CON LOS ADULTOS MAYORES

| META ANUAL | TRIMESTRE: Abril-Junio |           |        |          |                  |           |       |          |
|------------|------------------------|-----------|--------|----------|------------------|-----------|-------|----------|
|            | AVANCE TRIMESTRAL      |           |        |          | AVANCE ACUMULADO |           |       |          |
|            | Programado             | Alcanzado | EF%    | SEMAFORO | Programado       | Alcanzado | EF%   | SEMAFORO |
| 100.00     | 100.00                 | 100.00    | 100.00 | VERDE    | 100.00           | 71.67     | 71.67 | VERDE    |

DESCRIPCIÓN DE RESULTADOS Y JUSTIFICACIÓN EN CASO DE VARIACIÓN SUPERIOR A ± 10 % RESPECTO A LO PROGRAMADO

**EVALUACION DEL INDICADOR**

DEPENDENCIA GENERAL: E00 AREA DE OPERACIÓN

DEPENDENCIA AUXILIAR: 313 Área de Desarrollo Comunitario



ELABORO

C. GUADALUPE DORANTES DOMÍNGUEZ

VO. BO.  
LEYDI CASTAÑEDA ZAMORA



**PILAR DE DESARROLLO / EJE TRANSVERSAL:** 1 Pilar 1: Social  
**TEMA DE DESARROLLO:** Desarrollo humano incluyente, sin discriminación y libre de violencia  
**PROGRAMA PRESUPUESTARIO:** 02060804 Desarrollo integral de la familia  
**PROYECTO PRESUPUESTARIO:** 020608040101 Fomento a la integración de la familia  
**OBJETIVO DEL PROGRAMA PRESUPUESTARIO:** Engloba los proyectos orientados a fomentar la integración familiar, el respeto y el impulso de valores que permitan a cada individuo un desarrollo armónico, sano, pleno que asista al mejoramiento en las condiciones de vida y empoderando el respeto a los derechos de la niñez, adolescentes mujeres, discapacitados y adultos mayores.  
**DEPENDENCIA GENERAL:** A00 PRESIDENCIA  
**DEPENDENCIA AUXILIAR:** 301 Unidad de Asistencia Social

**ESTRUCTURA DEL INDICADOR**

**NOMBRE DEL INDICADOR:** Porcentaje de pláticas y/o talleres dirigidos a familias vulnerables realizados.  
**FÓRMULA DEL CÁLCULO:** (Número de pláticas y/o talleres dirigidos a familias vulnerables realizados / Total de pláticas y/o talleres dirigidos a familias vulnerables programados) \*100  
**INTERPRETACIÓN:** EFICIENCIA PORCENTUAL EN LA REALIZACIÓN DE PLATICAS Y TALLERES  
**DIMENSIÓN QUE ATIENDE:** Eficiencia **FRECUENCIA DE MEDICIÓN:** Trimestral  
**DESCRIPCIÓN DEL FACTOR DE COMPARACIÓN:** PLATICAS REALIZADAS PARA FORTALECER A LOS MAS VULNERABLES  
**AMBITO GEOGRAFICO:**  
**COBERTURA:**  
**LINEA BASE:** SE TIENE PROGRAMADO REALIZAR PLATICAS QUE LLEGUEN A 160 FAMILIAS

Numero: NC 1

**COMPORTAMIENTO DE LAS VARIABLES DURANTE EL TRIMESTRE: Abril-Junio**

| VARIABLE  | UNIDAD DE MEDIDA | OPERACION | META ANUAL | AVANCE TRIMESTRAL |       |           |        | AVANCE ACUMULADO |       |           |        |
|---|------------------|-----------|------------|-------------------|-------|-----------|--------|------------------|-------|-----------|--------|
|   |                  |           |            | Programado        | %     | Alcanzado | %      | Programado       | %     | Alcanzado | %      |
| Número de pláticas y/o talleres dirigidos a familias vulnerables realizados | FAMILIAS         | Sumable   | 160.00     | 40.00             | 25.00 | 40.00     | 100.00 | 80.00            | 50.00 | 41.00     | 51.25  |
| Total de pláticas y/o talleres dirigidos a familias vulnerables programados | FAMILIAS         | Sumable   | 160.00     | 40.00             | 25.00 | 40.00     | 100.00 | 80.00            | 50.00 | 91.00     | 113.75 |

**COMPORTAMIENTO DEL INDICADOR**

**DESCRIPCION DE LA META ANUAL**

LA META ES REALIZAR PLATICAS DESTINADAS A 160 FAMILIAS PARA FOMENTO DE RESPETO A LOS DERECHOS DE GRUPOS VULNERABLES

| META ANUAL | TRIMESTRE: Abril-Junio |           |        |          |                  |           |       |          |
|------------|------------------------|-----------|--------|----------|------------------|-----------|-------|----------|
|            | AVANCE TRIMESTRAL      |           |        |          | AVANCE ACUMULADO |           |       |          |
|            | Programado             | Alcanzado | EF%    | SEMAFORO | Programado       | Alcanzado | EF%   | SEMAFORO |
| 100.00     | 100.00                 | 100.00    | 100.00 | VERDE    | 100.00           | 45.05     | 45.05 | VERDE    |

DESCRIPCIÓN DE RESULTADOS Y JUSTIFICACIÓN EN CASO DE VARIACIÓN SUPERIOR A ± 10% RESPECTO A LO PROGRAMADO

**EVALUACION DEL INDICADOR**

**DEPENDENCIA GENERAL:** A00 PRESIDENCIA  
**DEPENDENCIA AUXILIAR:** 301 Unidad de Asistencia Social



LIC. EMMANUEL CRUZ TENORIO



LEYDI CASTAÑEDA ZAMORA



PILAR DE DESARROLLO / EJE TRANSVERSAL: 1 Pilar 1: Social  
 TEMA DE DESARROLLO: Desarrollo humano incluyente, sin discriminación y libre de violencia  
 PROGRAMA PRESUPUESTARIO: 02060804 Desarrollo integral de la familia  
 PROYECTO PRESUPUESTARIO: 020608040101 Fomento a la integración de la familia  
 OBJETIVO DEL PROGRAMA PRESUPUESTARIO: Engloba los proyectos orientados a fomentar la integración familiar, el respeto y el impulso de valores que permitan a cada individuo un desarrollo armónico, sano, pleno que asista al mejoramiento en las condiciones de vida y empoderando el respeto a los derechos de la niñez, adolescentes mujeres, discapacitados y adultos mayores.  
 DEPENDENCIA GENERAL: A00 PRESIDENCIA  
 DEPENDENCIA AUXILIAR: 301 Unidad de Asistencia Social

**ESTRUCTURA DEL INDICADOR**

NOMBRE DEL INDICADOR: Porcentaje de apoyos asistenciales otorgados a familias vulnerables.  
 FÓRMULA DEL CÁLCULO: (Número de apoyos para familias vulnerables entregados / Total de apoyos para familias vulnerables solicitados) \*100  
 INTERPRETACIÓN:  
 DIMENSIÓN QUE ATIENDE: Eficiencia FRECUENCIA DE MEDICIÓN: Trimestral  
 DESCRIPCIÓN DEL FACTOR DE COMPARACIÓN:  
 AMBITO GEOGRAFICO:  
 COBERTURA:  
 LINEA BASE  
 Numero: NC 2 No aplica

**COMPORTAMIENTO DE LAS VARIABLES DURANTE EL TRIMESTRE: Abril-Junio**

| VARIABLE  | UNIDAD DE MEDIDA | OPERACION | META ANUAL | AVANCE TRIMESTRAL |      |           |      | AVANCE ACUMULADO |      |           |      |
|---|------------------|-----------|------------|-------------------|------|-----------|------|------------------|------|-----------|------|
|   |                  |           |            | Programado        | %    | Alcanzado | %    | Programado       | %    | Alcanzado | %    |
| Número de apoyos para familias vulnerables entregados |                  |           | 0.00       | 0.00              | 0.00 | 0.00      | 0.00 | 0.00             | 0.00 | 0.00      | 0.00 |
| Total de apoyos para familias vulnerables solicitados |                  |           | 0.00       | 0.00              | 0.00 | 0.00      | 0.00 | 0.00             | 0.00 | 0.00      | 0.00 |

**COMPORTAMIENTO DEL INDICADOR**

**DESCRIPCION DE LA META ANUAL**

| META ANUAL | TRIMESTRE: Abril-Junio |           |      |          |                  |           |      |          |
|------------|------------------------|-----------|------|----------|------------------|-----------|------|----------|
|            | AVANCE TRIMESTRAL      |           |      |          | AVANCE ACUMULADO |           |      |          |
|            | Programado             | Alcanzado | EF%  | SEMAFORO | Programado       | Alcanzado | EF%  | SEMAFORO |
| 0.00       | 0.00                   | 0.00      | 0.00 |          | 0.00             | 0.00      | 0.00 |          |

DESCRIPCIÓN DE RESULTADOS Y JUSTIFICACIÓN EN CASO DE VARIACIÓN SUPERIOR A ±10 % RESPECTO A LO PROGRAMADO

**EVALUACION DEL INDICADOR**

DEPENDENCIA GENERAL: A00 PRESIDENCIA  
 DEPENDENCIA AUXILIAR: 301 Unidad de Asistencia Social



PILAR DE DESARROLLO / EJE TRANSVERSAL: 1 Pilar 1: Social  
 TEMA DE DESARROLLO: Desarrollo humano incluyente, sin discriminación y libre de violencia  
 PROGRAMA PRESUPUESTARIO: 02060804 Desarrollo integral de la familia  
 PROYECTO PRESUPUESTARIO: 020608040101 Fomento a la integración de la familia  
 OBJETIVO DEL PROGRAMA PRESUPUESTARIO: Engloba los proyectos orientados a fomentar la integración familiar, el respeto y el impulso de valores que permitan a cada individuo un desarrollo armónico, sano, pleno que asista al mejoramiento en las condiciones de vida y empoderando el respeto a los derechos de la niñez, adolescentes mujeres, discapacitados y adultos mayores.  
 DEPENDENCIA GENERAL: A00 PRESIDENCIA  
 DEPENDENCIA AUXILIAR: 301 Unidad de Asistencia Social

**ESTRUCTURA DEL INDICADOR**

NOMBRE DEL INDICADOR: Porcentaje de acciones para la restitución de derechos a víctimas de maltrato y abuso.  
 FÓRMULA DEL CÁLCULO:  $(\text{Número de acciones realizadas para la restitución de derechos a víctimas de violencia y/o maltrato} / \text{Total de acciones programadas para la restitución de derechos a víctimas de violencia y/o maltrato}) * 100$   
 INTERPRETACIÓN:  
 DIMENSIÓN QUE ATIENDE: Eficiencia FRECUENCIA DE MEDICIÓN: Trimestral  
 DESCRIPCIÓN DEL FACTOR DE COMPARACIÓN:  
 AMBITO GEOGRAFICO:  
 COBERTURA:  
 LINEA BASE  
 Numero: NC 3 No aplica

**COMPORTAMIENTO DE LAS VARIABLES DURANTE EL TRIMESTRE: Abril-Junio**

| VARIABLE   | UNIDAD DE MEDIDA | OPERACION | META ANUAL | AVANCE TRIMESTRAL |      |           |      | AVANCE ACUMULADO |      |           |      |
|--|------------------|-----------|------------|-------------------|------|-----------|------|------------------|------|-----------|------|
|  |                  |           |            | Programado        | %    | Alcanzado | %    | Programado       | %    | Alcanzado | %    |
| Número de acciones realizadas para la restitución de derechos a víctimas de violencia y/o maltrato |                  |           | 0.00       | 0.00              | 0.00 | 0.00      | 0.00 | 0.00             | 0.00 | 0.00      | 0.00 |
| Total de acciones programadas para la restitución de derechos a víctimas de violencia y/o maltrato |                  |           | 0.00       | 0.00              | 0.00 | 0.00      | 0.00 | 0.00             | 0.00 | 0.00      | 0.00 |

**COMPORTAMIENTO DEL INDICADOR**

**DESCRIPCION DE LA META ANUAL**

| META ANUAL | TRIMESTRE: Abril-Junio |           |      |          |                  |           |      |          |
|------------|------------------------|-----------|------|----------|------------------|-----------|------|----------|
|            | AVANCE TRIMESTRAL      |           |      |          | AVANCE ACUMULADO |           |      |          |
|            | Programado             | Alcanzado | EF%  | SEMAFORO | Programado       | Alcanzado | EF%  | SEMAFORO |
| 0.00       | 0.00                   | 0.00      | 0.00 |          | 0.00             | 0.00      | 0.00 |          |

DESCRIPCIÓN DE RESULTADOS Y JUSTIFICACIÓN EN CASO DE VARIACIÓN SUPERIOR A ± 10 % RESPECTO A LO PROGRAMADO

DEPENDENCIA GENERAL: A00 PRESIDENCIA  
 DEPENDENCIA AUXILIAR: 301 Unidad de Asistencia Social



LIC. EMMANUEL CRUZ TENORIO

**EVALUACION DEL INDICADOR**



LEYDI CASTAÑEDA ZAMORA

PILAR DE DESARROLLO / EJE TRANSVERSAL: 1 Pilar 1: Social  
 TEMA DE DESARROLLO: Desarrollo humano incluyente, sin discriminación y libre de violencia  
 PROGRAMA PRESUPUESTARIO: 02060804 Desarrollo integral de la familia  
 PROYECTO PRESUPUESTARIO: 020608040101 Fomento a la integración de la familia  
 OBJETIVO DEL PROGRAMA PRESUPUESTARIO: Engloba los proyectos orientados a fomentar la integración familiar, el respeto y el impulso de valores que permitan a cada individuo un desarrollo armónico, sano, pleno que asista al mejoramiento en las condiciones de vida y empoderando el respeto a los derechos de la niñez, adolescentes mujeres, discapacitados y adultos mayores.  
 DEPENDENCIA GENERAL: A00 PRESIDENCIA  
 DEPENDENCIA AUXILIAR: 301 Unidad de Asistencia Social

**ESTRUCTURA DEL INDICADOR**

NOMBRE DEL INDICADOR: Porcentaje de servicios jurídicos a familias en situación de vulnerabilidad otorgados.  
 FÓRMULA DEL CÁLCULO: (Número de servicios jurídicos a familias en situación de vulnerabilidad brindados / Total de servicios jurídicos a familias en situación de vulnerabilidad programados) \*100  
 INTERPRETACIÓN:  
 DIMENSIÓN QUE ATIENDE: Eficiencia FRECUENCIA DE MEDICIÓN: Trimestral  
 DESCRIPCIÓN DEL FACTOR DE COMPARACIÓN:  
 AMBITO GEOGRAFICO:  
 COBERTURA:  
 LINEA BASE  
 Numero: NC 4 No aplica

**COMPORTAMIENTO DE LAS VARIABLES DURANTE EL TRIMESTRE: Abril-Junio**

| VARIABLE   | UNIDAD DE MEDIDA | OPERACION | META ANUAL | AVANCE TRIMESTRAL |      |           |      | AVANCE ACUMULADO |      |           |      |
|--|------------------|-----------|------------|-------------------|------|-----------|------|------------------|------|-----------|------|
|  |                  |           |            | Programado        | %    | Alcanzado | %    | Programado       | %    | Alcanzado | %    |
| Número de servicios jurídicos a familias en situación de vulnerabilidad brindados  |                  |           | 0.00       | 0.00              | 0.00 | 0.00      | 0.00 | 0.00             | 0.00 | 0.00      | 0.00 |
| Total de servicios jurídicos a familias en situación de vulnerabilidad programados |                  |           | 0.00       | 0.00              | 0.00 | 0.00      | 0.00 | 0.00             | 0.00 | 0.00      | 0.00 |

**COMPORTAMIENTO DEL INDICADOR**

**DESCRIPCION DE LA META ANUAL**

| META ANUAL | TRIMESTRE: Abril-Junio |           |      |          |                  |           |      |          |
|------------|------------------------|-----------|------|----------|------------------|-----------|------|----------|
|            | AVANCE TRIMESTRAL      |           |      |          | AVANCE ACUMULADO |           |      |          |
|            | Programado             | Alcanzado | EF%  | SEMAFORO | Programado       | Alcanzado | EF%  | SEMAFORO |
| 0.00       | 0.00                   | 0.00      | 0.00 |          | 0.00             | 0.00      | 0.00 |          |

DESCRIPCIÓN DE RESULTADOS Y JUSTIFICACIÓN EN CASO DE VARIACIÓN SUPERIOR A ± 10 % RESPECTO A LO PROGRAMADO

DEPENDENCIA GENERAL: A00 PRESIDENCIA  
 DEPENDENCIA AUXILIAR: 301 Unidad de Asistencia Social



LIC. EMMANUEL CRUZ TENORIO

**EVALUACION DEL INDICADOR**



VO. BO.  
 LEYDI CASTAÑEDA ZAMORA



PILAR DE DESARROLLO / EJE TRANSVERSAL: 1 Pilar 1: Social  
 TEMA DE DESARROLLO: Desarrollo humano incluyente, sin discriminación y libre de violencia  
 PROGRAMA PRESUPUESTARIO: 02060804 Desarrollo integral de la familia  
 PROYECTO PRESUPUESTARIO: 020608040101 Fomento a la integración de la familia  
 OBJETIVO DEL PROGRAMA PRESUPUESTARIO: Engloba los proyectos orientados a fomentar la integración familiar, el respeto y el impulso de valores que permitan a cada individuo un desarrollo armónico, sano, pleno que asista al mejoramiento en las condiciones de vida y empoderando el respeto a los derechos de la niñez, adolescentes mujeres, discapacitados y adultos mayores.  
 DEPENDENCIA GENERAL: A00 PRESIDENCIA  
 DEPENDENCIA AUXILIAR: 301 Unidad de Asistencia Social

**ESTRUCTURA DEL INDICADOR**

NOMBRE DEL INDICADOR: Porcentaje de servicios psicológicos a familias en situación de vulnerabilidad otorgados.  
 FÓRMULA DEL CÁLCULO:  $(\text{Número de servicios psicológicos a familias en situación de vulnerabilidad brindados} / \text{Total de servicios psicológicos a familias en situación de vulnerabilidad programados}) * 100$   
 INTERPRETACIÓN:  
 DIMENSIÓN QUE ATIENDE: Eficiencia FRECUENCIA DE MEDICIÓN: Trimestral  
 DESCRIPCIÓN DEL FACTOR DE COMPARACIÓN:  
 AMBITO GEOGRAFICO:  
 COBERTURA:  
 LINEA BASE  
 Numero: NC 5 No aplica

**COMPORTAMIENTO DE LAS VARIABLES DURANTE EL TRIMESTRE: Abril-Junio**

| VARIABLE  | UNIDAD DE MEDIDA | OPERACION | META ANUAL | AVANCE TRIMESTRAL |      |           |      | AVANCE ACUMULADO |      |           |      |
|---|------------------|-----------|------------|-------------------|------|-----------|------|------------------|------|-----------|------|
|   |                  |           |            | Programado        | %    | Alcanzado | %    | Programado       | %    | Alcanzado | %    |
| Número de servicios psicológicos a familias en situación de vulnerabilidad brindados  |                  |           | 0.00       | 0.00              | 0.00 | 0.00      | 0.00 | 0.00             | 0.00 | 0.00      | 0.00 |
| Total de servicios psicológicos a familias en situación de vulnerabilidad programados |                  |           | 0.00       | 0.00              | 0.00 | 0.00      | 0.00 | 0.00             | 0.00 | 0.00      | 0.00 |

**COMPORTAMIENTO DEL INDICADOR**

**DESCRIPCION DE LA META ANUAL**

| META ANUAL | TRIMESTRE: Abril-Junio |           |      |          |                  |           |      |          |
|------------|------------------------|-----------|------|----------|------------------|-----------|------|----------|
|            | AVANCE TRIMESTRAL      |           |      |          | AVANCE ACUMULADO |           |      |          |
|            | Programado             | Alcanzado | EF%  | SEMAFORO | Programado       | Alcanzado | EF%  | SEMAFORO |
| 0.00       | 0.00                   | 0.00      | 0.00 |          | 0.00             | 0.00      | 0.00 |          |

DESCRIPCIÓN DE RESULTADOS Y JUSTIFICACIÓN EN CASO DE VARIACIÓN SUPERIOR A ± 10 % RESPECTO A LO PROGRAMADO

DEPENDENCIA GENERAL:  
 DEPENDENCIA AUXILIAR:



LIC. EMMANUEL CRUZ TENORIO

**EVALUACION DEL INDICADOR**

VO. BO.  
 Leydi Castañeda Zamora

LEYDI CASTAÑEDA ZAMORA



**PILAR DE DESARROLLO / EJE TRANSVERSAL:** 1 Pilar 1: Social  
**TEMA DE DESARROLLO:** Desarrollo humano incluyente, sin discriminación y libre de violencia  
**PROGRAMA PRESUPUESTARIO:** 02060804 Desarrollo integral de la familia  
**PROYECTO PRESUPUESTARIO:** 020608040101 Fomento a la integración de la familia  
**OBJETIVO DEL PROGRAMA PRESUPUESTARIO:** Engloba los proyectos orientados a fomentar la integración familiar, el respeto y el impulso de valores que permitan a cada individuo un desarrollo armónico, sano, pleno que asista al mejoramiento en las condiciones de vida y empoderando el respeto a los derechos de la niñez, adolescentes mujeres, discapacitados y adultos mayores.  
**DEPENDENCIA GENERAL:** A00 PRESIDENCIA  
**DEPENDENCIA AUXILIAR:** 301 Unidad de Asistencia Social

**ESTRUCTURA DEL INDICADOR**

**NOMBRE DEL INDICADOR:** Promedio de participantes en talleres y/o pláticas dirigidas a familias vulnerables.  
**FÓRMULA DEL CÁLCULO:** (Número de personas que asisten a los talleres y pláticas / Total de pláticas y talleres realizados)  
**INTERPRETACIÓN:** PROMEDIO DE PERSONAS PARTICIPANTES DE CADA FAMILIA EN PLATICAS  
**DIMENSIÓN QUE ATIENDE:** Eficiencia **FRECUENCIA DE MEDICIÓN:** Trimestral  
**DESCRIPCIÓN DEL FACTOR DE COMPARACIÓN:** PPROMEDIO DE PARTICIPANTES  
**AMBITO GEOGRAFICO:**  
**COBERTURA:**  
**LINEA BASE:** LA META ES QUE AL MENOS UNA PERSONA DE CADA FAMILIA PARTICIPE EN LAS PLATICAS  
**Numero:** NA 1.1

**COMPORTAMIENTO DE LAS VARIABLES DURANTE EL TRIMESTRE: Abril-Junio**

| VARIABLE   | UNIDAD DE MEDIDA | OPERACION | META ANUAL | AVANCE TRIMESTRAL |       |           |        | AVANCE ACUMULADO |       |           |        |
|--|------------------|-----------|------------|-------------------|-------|-----------|--------|------------------|-------|-----------|--------|
|  |                  |           |            | Programado        | %     | Alcanzado | %      | Programado       | %     | Alcanzado | %      |
| Número de personas que asisten a los talleres y pláticas | PERSONAS         | Sumable   | 4.00       | 1.00              | 25.00 | 1.00      | 100.00 | 2.00             | 50.00 | 2.00      | 100.00 |
| Total de pláticas y talleres realizados                  | PERSONAS         | Sumable   | 4.00       | 1.00              | 25.00 | 1.00      | 100.00 | 2.00             | 50.00 | 1.00      | 50.00  |

**COMPORTAMIENTO DEL INDICADOR**

**DESCRIPCION DE LA META ANUAL**

LA META ES TENER UN PARTICIPANTE POR FAMILIA DE LAS 160 FAMILIAS PROGRAMADAS QUE PARTICIPEN EN LAS PLATICAS

| META ANUAL | TRIMESTRE: Abril-Junio |           |        |          |                  |           |        |          |
|------------|------------------------|-----------|--------|----------|------------------|-----------|--------|----------|
|            | AVANCE TRIMESTRAL      |           |        |          | AVANCE ACUMULADO |           |        |          |
|            | Programado             | Alcanzado | EF%    | SEMAFORO | Programado       | Alcanzado | EF%    | SEMAFORO |
| 1.00       | 1.00                   | 1.00      | 100.00 | VERDE    | 1.00             | 2.00      | 200.00 | VERDE    |

DESCRIPCIÓN DE RESULTADOS Y JUSTIFICACIÓN EN CASO DE VARIACIÓN SUPERIOR A ± 10 % RESPECTO A LO PROGRAMADO

**EVALUACION DEL INDICADOR**

**DEPENDENCIA GENERAL:** A00 PRESIDENCIA  
**DEPENDENCIA AUXILIAR:** 301 Unidad de Asistencia Social



LIC. EMMANUEL CRUZ TENORIO



LEYDI CASTAÑEDA ZAMORA

PILAR DE DESARROLLO / EJE TRANSVERSAL: 1 Pilar 1: Social  
 TEMA DE DESARROLLO: Desarrollo humano incluyente, sin discriminación y libre de violencia  
 PROGRAMA PRESUPUESTARIO: 02060804 Desarrollo integral de la familia  
 PROYECTO PRESUPUESTARIO: 020608040101 Fomento a la integración de la familia  
 OBJETIVO DEL PROGRAMA PRESUPUESTARIO: Engloba los proyectos orientados a fomentar la integración familiar, el respeto y el impulso de valores que permitan a cada individuo un desarrollo armónico, sano, pleno que asista al mejoramiento en las condiciones de vida y empoderando el respeto a los derechos de la niñez, adolescentes mujeres, discapacitados y adultos mayores.  
 DEPENDENCIA GENERAL: A00 PRESIDENCIA  
 DEPENDENCIA AUXILIAR: 301 Unidad de Asistencia Social

**ESTRUCTURA DEL INDICADOR**

NOMBRE DEL INDICADOR: Porcentaje de asesorías jurídicas otorgadas.  
 FÓRMULA DEL CÁLCULO:  $(\text{Número de asesorías jurídicas otorgadas} / \text{Total de asesorías jurídicas programadas}) * 100$   
 INTERPRETACIÓN:  
 DIMENSIÓN QUE ATIENDE: Eficiencia  
 FRECUENCIA DE MEDICIÓN: Trimestral  
 DESCRIPCIÓN DEL FACTOR DE COMPARACIÓN:  
 AMBITO GEOGRAFICO:  
 COBERTURA:  
 LINEA BASE  
 Numero: NA 1.2 No aplica

**COMPORTAMIENTO DE LAS VARIABLES DURANTE EL TRIMESTRE: Abril-Junio**

| VARIABLE                                 | UNIDAD DE MEDIDA | OPERACION | META ANUAL | AVANCE TRIMESTRAL |      |           |      | AVANCE ACUMULADO |      |           |      |
|--|------------------|-----------|------------|-------------------|------|-----------|------|------------------|------|-----------|------|
|  |                  |           |            | Programado        | %    | Alcanzado | %    | Programado       | %    | Alcanzado | %    |
| Número de asesorías jurídicas otorgadas  |                  |           | 0.00       | 0.00              | 0.00 | 0.00      | 0.00 | 0.00             | 0.00 | 0.00      | 0.00 |
| Total de asesorías jurídicas programadas |                  |           | 0.00       | 0.00              | 0.00 | 0.00      | 0.00 | 0.00             | 0.00 | 0.00      | 0.00 |

**COMPORTAMIENTO DEL INDICADOR**


**DESCRIPCION DE LA META ANUAL**

| META ANUAL | TRIMESTRE: Abril-Junio |           |      |          |                  |           |      |          |
|------------|------------------------|-----------|------|----------|------------------|-----------|------|----------|
|            | AVANCE TRIMESTRAL      |           |      |          | AVANCE ACUMULADO |           |      |          |
|            | Programado             | Alcanzado | EF%  | SEMAFORO | Programado       | Alcanzado | EF%  | SEMAFORO |
| 0.00       | 0.00                   | 0.00      | 0.00 |          | 0.00             | 0.00      | 0.00 |          |

DESCRIPCIÓN DE RESULTADOS Y JUSTIFICACIÓN EN CASO DE VARIACIÓN SUPERIOR A ± 10 % RESPECTO A LO PROGRAMADO

**EVALUACION DEL INDICADOR**

DEPENDENCIA GENERAL: A00 PRESIDENCIA  
 DEPENDENCIA AUXILIAR: 301 Unidad de Asistencia Social





**PILAR DE DESARROLLO / EJE TRANSVERSAL:** 1 Pilar 1: Social  
**TEMA DE DESARROLLO:** Desarrollo humano incluyente, sin discriminación y libre de violencia  
**PROGRAMA PRESUPUESTARIO:** 02060804 Desarrollo integral de la familia  
**PROYECTO PRESUPUESTARIO:** 020608040101 Fomento a la integración de la familia  
**OBJETIVO DEL PROGRAMA PRESUPUESTARIO:** Engloba los proyectos orientados a fomentar la integración familiar, el respeto y el impulso de valores que permitan a cada individuo un desarrollo armónico, sano, pleno que asista al mejoramiento en las condiciones de vida y empoderando el respeto a los derechos de la niñez, adolescentes mujeres, discapacitados y adultos mayores.  
**DEPENDENCIA GENERAL:** A00 PRESIDENCIA  
**DEPENDENCIA AUXILIAR:** 301 Unidad de Asistencia Social

**ESTRUCTURA DEL INDICADOR**

**NOMBRE DEL INDICADOR:** Porcentaje de patrocinios jurídicos otorgados.  
**FÓRMULA DEL CÁLCULO:** (Número de patrocinios jurídicos realizados / Total de patrocinios jurídicos programados) \* 100  
**INTERPRETACIÓN:**  
**DIMENSIÓN QUE ATIENDE:** Eficiencia **FRECUENCIA DE MEDICIÓN:** Trimestral  
**DESCRIPCIÓN DEL FACTOR DE COMPARACIÓN:**  
**AMBITO GEOGRAFICO:**  
**COBERTURA:**  
**LINEA BASE**  
**Numero:** NA 1.3 No aplica

**COMPORTAMIENTO DE LAS VARIABLES DURANTE EL TRIMESTRE: Abril-Junio**

| VARIABLE                                   | UNIDAD DE MEDIDA | OPERACION | META ANUAL | AVANCE TRIMESTRAL |      |           |      | AVANCE ACUMULADO |      |           |      |
|--|------------------|-----------|------------|-------------------|------|-----------|------|------------------|------|-----------|------|
|  |                  |           |            | Programado        | %    | Alcanzado | %    | Programado       | %    | Alcanzado | %    |
| Número de patrocinios jurídicos realizados |                  |           | 0.00       | 0.00              | 0.00 | 0.00      | 0.00 | 0.00             | 0.00 | 0.00      | 0.00 |
| Total de patrocinios jurídicos programados |                  |           | 0.00       | 0.00              | 0.00 | 0.00      | 0.00 | 0.00             | 0.00 | 0.00      | 0.00 |

**COMPORTAMIENTO DEL INDICADOR**

**DESCRIPCION DE LA META ANUAL**

| META ANUAL | TRIMESTRE: Abril-Junio |           |      |          |                  |           |      |          |
|------------|------------------------|-----------|------|----------|------------------|-----------|------|----------|
|            | AVANCE TRIMESTRAL      |           |      |          | AVANCE ACUMULADO |           |      |          |
|            | Programado             | Alcanzado | EF%  | SEMAFORO | Programado       | Alcanzado | EF%  | SEMAFORO |
| 0.00       | 0.00                   | 0.00      | 0.00 |          | 0.00             | 0.00      | 0.00 |          |

DESCRIPCIÓN DE RESULTADOS Y JUSTIFICACIÓN EN CASO DE VARIACIÓN SUPERIOR A ± 10 % RESPECTO A LO PROGRAMADO

**EVALUACION DEL INDICADOR**

**DEPENDENCIA GENERAL:** A00 PRESIDENCIA  
**DEPENDENCIA AUXILIAR:** 301 Unidad de Asistencia Social



LIC. EMMANUEL CRUZ TENORIO



LEYDI CASTAÑEDA ZAMORA

**PILAR DE DESARROLLO / EJE TRANSVERSAL:** 1 Pilar 1: Social  
**TEMA DE DESARROLLO:** Desarrollo humano incluyente, sin discriminación y libre de violencia  
**PROGRAMA PRESUPUESTARIO:** 02060804 Desarrollo integral de la familia  
**PROYECTO PRESUPUESTARIO:** 020608040101 Fomento a la integración de la familia  
**OBJETIVO DEL PROGRAMA PRESUPUESTARIO:** Engloba los proyectos orientados a fomentar la integración familiar, el respeto y el impulso de valores que permitan a cada individuo un desarrollo armónico, sano, pleno que asista al mejoramiento en las condiciones de vida y empoderando el respeto a los derechos de la niñez, adolescentes mujeres, discapacitados y adultos mayores.  
**DEPENDENCIA GENERAL:** A00 PRESIDENCIA  
**DEPENDENCIA AUXILIAR:** 301 Unidad de Asistencia Social

**ESTRUCTURA DEL INDICADOR**

**NOMBRE DEL INDICADOR:** Porcentaje de solicitudes beneficiadas con apoyos asistenciales.  
**FÓRMULA DEL CÁLCULO:**  $(\text{Número de solicitudes de apoyos asistenciales beneficiadas} / \text{Total de solicitudes de apoyos asistenciales recibidas}) * 100$   
**INTERPRETACIÓN:** .  
**DIMENSIÓN QUE ATIENDE:** Eficiencia **FRECUENCIA DE MEDICIÓN:** Trimestral  
**DESCRIPCIÓN DEL FACTOR DE COMPARACIÓN:**  
**AMBITO GEOGRAFICO:**  
**COBERTURA:**  
**LINEA BASE**  
**Numero:** NA 2.1 No aplica

**COMPORTAMIENTO DE LAS VARIABLES DURANTE EL TRIMESTRE: Abril-Junio**

| VARIABLE   | UNIDAD DE MEDIDA | OPERACION | META ANUAL | AVANCE TRIMESTRAL |      |           |      | AVANCE ACUMULADO |      |           |      |
|--|------------------|-----------|------------|-------------------|------|-----------|------|------------------|------|-----------|------|
|  |                  |           |            | Programado        | %    | Alcanzado | %    | Programado       | %    | Alcanzado | %    |
| Número de solicitudes de apoyos asistenciales beneficiadas |                  |           | 0.00       | 0.00              | 0.00 | 0.00      | 0.00 | 0.00             | 0.00 | 0.00      | 0.00 |
| Total de solicitudes de apoyos asistenciales recibidas     |                  |           | 0.00       | 0.00              | 0.00 | 0.00      | 0.00 | 0.00             | 0.00 | 0.00      | 0.00 |

**COMPORTAMIENTO DEL INDICADOR**

**DESCRIPCION DE LA META ANUAL**

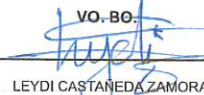
| META ANUAL | TRIMESTRE: Abril-Junio |           |      |          |                  |           |      |          |
|------------|------------------------|-----------|------|----------|------------------|-----------|------|----------|
|            | AVANCE TRIMESTRAL      |           |      |          | AVANCE ACUMULADO |           |      |          |
|            | Programado             | Alcanzado | EF%  | SEMAFORO | Programado       | Alcanzado | EF%  | SEMAFORO |
| 0.00       | 0.00                   | 0.00      | 0.00 |          | 0.00             | 0.00      | 0.00 |          |

DESCRIPCIÓN DE RESULTADOS Y JUSTIFICACIÓN EN CASO DE VARIACIÓN SUPERIOR A ± 10 % RESPECTO A LO PROGRAMADO

**EVALUACION DEL INDICADOR**

**DEPENDENCIA GENERAL:** A00 PRESIDENCIA  
**DEPENDENCIA AUXILIAR:** 301 Unidad de Asistencia Social


  
 ELABORO  
 LIC. EMMANUEL CRUZ TENORIO

VO. BO.  

  
 LEYDI CASTAÑEDA ZAMORA


  
 GOBIERNO DE ZUMPAHUACÁN  
 AYUNTAMIENTO

PILAR DE DESARROLLO / EJE TRANSVERSAL: 1 Pilar 1: Social  
 TEMA DE DESARROLLO: Desarrollo humano incluyente, sin discriminación y libre de violencia  
 PROGRAMA PRESUPUESTARIO: 02060804 Desarrollo integral de la familia  
 PROYECTO PRESUPUESTARIO: 020608040101 Fomento a la integración de la familia  
 OBJETIVO DEL PROGRAMA PRESUPUESTARIO: Engloba los proyectos orientados a fomentar la integración familiar, el respeto y el impulso de valores que permitan a cada individuo un desarrollo armónico, sano, pleno que asista al mejoramiento en las condiciones de vida y empoderando el respeto a los derechos de la niñez, adolescentes mujeres, discapacitados y adultos mayores.  
 DEPENDENCIA GENERAL: A00 PRESIDENCIA  
 DEPENDENCIA AUXILIAR: 301 Unidad de Asistencia Social

**ESTRUCTURA DEL INDICADOR**

NOMBRE DEL INDICADOR: Porcentaje de denuncias por violencia y/o abuso atendidas.  
 FÓRMULA DEL CÁLCULO:  $(\text{Número de denuncias por violencia y/o abuso confirmadas} / \text{Total de denuncias por maltrato y/o abuso recibidas}) * 100$   
 INTERPRETACIÓN:  
 DIMENSIÓN QUE ATIENDE: Eficiencia  
 DESCRIPCIÓN DEL FACTOR DE COMPARACIÓN:  
 AMBITO GEOGRAFICO:  
 COBERTURA:  
 LINEA BASE  
 Numero: NA 3.1 No aplica  
 FRECUENCIA DE MEDICIÓN: Trimestral

**COMPORTAMIENTO DE LAS VARIABLES DURANTE EL TRIMESTRE: Abril-Junio**

| VARIABLE  | UNIDAD DE MEDIDA | OPERACION | META ANUAL | AVANCE TRIMESTRAL |      |           |      | AVANCE ACUMULADO |      |           |      |
|---|------------------|-----------|------------|-------------------|------|-----------|------|------------------|------|-----------|------|
|   |                  |           |            | Programado        | %    | Alcanzado | %    | Programado       | %    | Alcanzado | %    |
| Número de denuncias por violencia y/o abuso confirmadas |                  |           | 0.00       | 0.00              | 0.00 | 0.00      | 0.00 | 0.00             | 0.00 | 0.00      | 0.00 |
| Total de denuncias por maltrato y/o abuso recibidas     |                  |           | 0.00       | 0.00              | 0.00 | 0.00      | 0.00 | 0.00             | 0.00 | 0.00      | 0.00 |

**COMPORTAMIENTO DEL INDICADOR**

**DESCRIPCION DE LA META ANUAL**

| META ANUAL | TRIMESTRE: Abril-Junio |           |      |          |                  |           |      |          |
|------------|------------------------|-----------|------|----------|------------------|-----------|------|----------|
|            | AVANCE TRIMESTRAL      |           |      |          | AVANCE ACUMULADO |           |      |          |
|            | Programado             | Alcanzado | EF%  | SEMAFORO | Programado       | Alcanzado | EF%  | SEMAFORO |
| 0.00       | 0.00                   | 0.00      | 0.00 |          | 0.00             | 0.00      | 0.00 |          |

DESCRIPCIÓN DE RESULTADOS Y JUSTIFICACIÓN EN CASO DE VARIACIÓN SUPERIOR A ± 10 % RESPECTO A LO PROGRAMADO

**EVALUACION DEL INDICADOR**

DEPENDENCIA GENERAL: A00 PRESIDENCIA  
 DEPENDENCIA AUXILIAR: 301 Unidad de Asistencia Social





PILAR DE DESARROLLO / EJE TRANSVERSAL: 1 Pilar 1: Social

TEMA DE DESARROLLO: Desarrollo humano incluyente, sin discriminación y libre de violencia

PROGRAMA PRESUPUESTARIO: 02060804 Desarrollo integral de la familia

PROYECTO PRESUPUESTARIO: 020608040101 Fomento a la integración de la familia

OBJETIVO DEL PROGRAMA PRESUPUESTARIO: Engloba los proyectos orientados a fomentar la integración familiar, el respeto y el impulso de valores que permitan a cada individuo un desarrollo armónico, sano, pleno que asista al mejoramiento en las condiciones de vida y empoderando el respeto a los derechos de la niñez, adolescentes mujeres, discapacitados y adultos mayores.

DEPENDENCIA GENERAL: A00 PRESIDENCIA

DEPENDENCIA AUXILIAR: 301 Unidad de Asistencia Social

**ESTRUCTURA DEL INDICADOR**

NOMBRE DEL INDICADOR: Porcentaje de visitas domiciliarias para constatar condiciones de vida de las víctimas confirmadas.

FÓRMULA DEL CÁLCULO:  $(\text{Número de visitas domiciliarias realizadas para constatar condiciones de vida de las víctimas confirmadas} / \text{Total de visitas domiciliarias para constatar condiciones de vida de las víctimas programadas}) * 100$

INTERPRETACIÓN:

DIMENSIÓN QUE ATIENDE: Eficiencia

DESCRIPCIÓN DEL FACTOR DE COMPARACIÓN:

AMBITO GEOGRAFICO:

COBERTURA:

LINEA BASE

Numero: NA 3.2 No aplica

FRECUENCIA DE MEDICIÓN: Trimestral

**COMPORTAMIENTO DE LAS VARIABLES DURANTE EL TRIMESTRE: Abril-Junio**

| VARIABLE  | UNIDAD DE MEDIDA | OPERACION | META ANUAL | AVANCE TRIMESTRAL |      |           |      | AVANCE ACUMULADO |      |           |      |
|---|------------------|-----------|------------|-------------------|------|-----------|------|------------------|------|-----------|------|
|   |                  |           |            | Programado        | %    | Alcanzado | %    | Programado       | %    | Alcanzado | %    |
| Número de visitas domiciliarias realizadas para constatar condiciones de vida de las víctimas confirmadas |                  |           | 0.00       | 0.00              | 0.00 | 0.00      | 0.00 | 0.00             | 0.00 | 0.00      | 0.00 |
| Total de visitas domiciliarias para constatar condiciones de vida de las víctimas programadas             |                  |           | 0.00       | 0.00              | 0.00 | 0.00      | 0.00 | 0.00             | 0.00 | 0.00      | 0.00 |

**COMPORTAMIENTO DEL INDICADOR**

**DESCRIPCION DE LA META ANUAL**

| META ANUAL | TRIMESTRE: Abril-Junio |           |      |          |                  |           |      |          |
|------------|------------------------|-----------|------|----------|------------------|-----------|------|----------|
|            | AVANCE TRIMESTRAL      |           |      |          | AVANCE ACUMULADO |           |      |          |
|            | Programado             | Alcanzado | EF%  | SEMAFORO | Programado       | Alcanzado | EF%  | SEMAFORO |
| 0.00       | 0.00                   | 0.00      | 0.00 |          | 0.00             | 0.00      | 0.00 |          |

DESCRIPCIÓN DE RESULTADOS Y JUSTIFICACIÓN EN CASO DE VARIACIÓN SUPERIOR A ± 10 % RESPECTO A LO PROGRAMADO

**EVALUACION DEL INDICADOR**

DEPENDENCIA GENERAL: A00 PRESIDENCIA

DEPENDENCIA AUXILIAR: 301 Unidad de Asistencia Social



**PILAR DE DESARROLLO / EJE TRANSVERSAL:** 1 Pilar 1: Social  
**TEMA DE DESARROLLO:** Desarrollo humano incluyente, sin discriminación y libre de violencia  
**PROGRAMA PRESUPUESTARIO:** 02060804 **Desarrollo integral de la familia**  
**PROYECTO PRESUPUESTARIO:** 020608040101 Fomento a la integración de la familia  
**OBJETIVO DEL PROGRAMA PRESUPUESTARIO:** Engloba los proyectos orientados a fomentar la integración familiar, el respeto y el impulso de valores que permitan a cada individuo un desarrollo armónico, sano, pleno que asista al mejoramiento en las condiciones de vida y empoderando el respeto a los derechos de la niñez, adolescentes mujeres, discapacitados y adultos mayores.  
**DEPENDENCIA GENERAL:** A00 PRESIDENCIA  
**DEPENDENCIA AUXILIAR:** 301 Unidad de Asistencia Social

**ESTRUCTURA DEL INDICADOR**

**NOMBRE DEL INDICADOR:** Porcentaje de consultas de seguimiento otorgadas a víctimas de maltrato y abuso.  
**FÓRMULA DEL CÁLCULO:** (Consultas de seguimiento a denuncias confirmadas de violencia y/o abuso otorgadas / Consultas de seguimiento a denuncias confirmadas de violencia y/o abuso programadas) \*100  
**INTERPRETACIÓN:**  
**DIMENSIÓN QUE ATIENDE:** Eficiencia **FRECUENCIA DE MEDICIÓN:** Trimestral  
**DESCRIPCIÓN DEL FACTOR DE COMPARACIÓN:**  
**AMBITO GEOGRAFICO:**  
**COBERTURA:**  
**LINEA BASE**  
**Numero:** NA 3.3 No aplica

**COMPORTAMIENTO DE LAS VARIABLES DURANTE EL TRIMESTRE: Abril-Junio**

| VARIABLE  | UNIDAD DE MEDIDA | OPERACION | META ANUAL | AVANCE TRIMESTRAL |      |           |      | AVANCE ACUMULADO |      |           |      |
|---|------------------|-----------|------------|-------------------|------|-----------|------|------------------|------|-----------|------|
|   |                  |           |            | Programado        | %    | Alcanzado | %    | Programado       | %    | Alcanzado | %    |
| Consultas de seguimiento a denuncias confirmadas de violencia y/o abuso otorgadas   |                  |           | 0.00       | 0.00              | 0.00 | 0.00      | 0.00 | 0.00             | 0.00 | 0.00      | 0.00 |
| Consultas de seguimiento a denuncias confirmadas de violencia y/o abuso programadas |                  |           | 0.00       | 0.00              | 0.00 | 0.00      | 0.00 | 0.00             | 0.00 | 0.00      | 0.00 |

**COMPORTAMIENTO DEL INDICADOR**

**DESCRIPCION DE LA META ANUAL**

| META ANUAL | TRIMESTRE: Abril-Junio |           |      |          |                  |           |      |          |
|------------|------------------------|-----------|------|----------|------------------|-----------|------|----------|
|            | AVANCE TRIMESTRAL      |           |      |          | AVANCE ACUMULADO |           |      |          |
|            | Programado             | Alcanzado | EF%  | SEMAFORO | Programado       | Alcanzado | EF%  | SEMAFORO |
| 0.00       | 0.00                   | 0.00      | 0.00 |          | 0.00             | 0.00      | 0.00 |          |

DESCRIPCIÓN DE RESULTADOS Y JUSTIFICACIÓN EN CASO DE VARIACIÓN SUPERIOR A ± 10 % RESPECTO A LO PROGRAMADO

**EVALUACION DEL INDICADOR**

**DEPENDENCIA GENERAL:** A00 PRESIDENCIA  
**DEPENDENCIA AUXILIAR:** 301 Unidad de Asistencia Social



VO. BO.  
 LEYDI CASTAÑEDA ZAMORA



**PILAR DE DESARROLLO / EJE TRANSVERSAL:** 1 Pilar 1: Social  
**TEMA DE DESARROLLO:** Desarrollo humano incluyente, sin discriminación y libre de violencia  
**PROGRAMA PRESUPUESTARIO:** 02060804 Desarrollo integral de la familia  
**PROYECTO PRESUPUESTARIO:** 020608040101 Fomento a la integración de la familia  
**OBJETIVO DEL PROGRAMA PRESUPUESTARIO:** Engloba los proyectos orientados a fomentar la integración familiar, el respeto y el impulso de valores que permitan a cada individuo un desarrollo armónico, sano, pleno que asista al mejoramiento en las condiciones de vida y empoderando el respeto a los derechos de la niñez, adolescentes mujeres, discapacitados y adultos mayores.  
**DEPENDENCIA GENERAL:** A00 PRESIDENCIA  
**DEPENDENCIA AUXILIAR:** 301 Unidad de Asistencia Social

**ESTRUCTURA DEL INDICADOR**

**NOMBRE DEL INDICADOR:** Porcentaje de asesorías jurídicas otorgadas.  
**FÓRMULA DEL CÁLCULO:** (Número de asesorías jurídicas otorgadas / Total de asesorías jurídicas programadas) \*100  
**INTERPRETACIÓN:**  
**DIMENSIÓN QUE ATIENDE:** Eficiencia **FRECUENCIA DE MEDICIÓN:** Trimestral  
**DESCRIPCIÓN DEL FACTOR DE COMPARACIÓN:**  
**AMBITO GEOGRAFICO:**  
**COBERTURA:**  
**LINEA BASE**  
**Numero:** NA 4.1 **No aplica**

**COMPORTAMIENTO DE LAS VARIABLES DURANTE EL TRIMESTRE: Abril-Junio**

| VARIABLE                                 | UNIDAD DE MEDIDA | OPERACION | META ANUAL | AVANCE TRIMESTRAL |      |           |      | AVANCE ACUMULADO |      |           |      |
|--|------------------|-----------|------------|-------------------|------|-----------|------|------------------|------|-----------|------|
|  |                  |           |            | Programado        | %    | Alcanzado | %    | Programado       | %    | Alcanzado | %    |
| Número de asesorías jurídicas otorgadas  |                  |           | 0.00       | 0.00              | 0.00 | 0.00      | 0.00 | 0.00             | 0.00 | 0.00      | 0.00 |
| Total de asesorías jurídicas programadas |                  |           | 0.00       | 0.00              | 0.00 | 0.00      | 0.00 | 0.00             | 0.00 | 0.00      | 0.00 |

**COMPORTAMIENTO DEL INDICADOR**

**DESCRIPCION DE LA META ANUAL**

| METAANUAL | TRIMESTRE: Abril-Junio |           |      |          |                  |           |      |          |
|-----------|------------------------|-----------|------|----------|------------------|-----------|------|----------|
|           | AVANCE TRIMESTRAL      |           |      |          | AVANCE ACUMULADO |           |      |          |
|           | Programado             | Alcanzado | EF%  | SEMAFORO | Programado       | Alcanzado | EF%  | SEMAFORO |
| 0.00      | 0.00                   | 0.00      | 0.00 |          | 0.00             | 0.00      | 0.00 |          |

DESCRIPCIÓN DE RESULTADOS Y JUSTIFICACIÓN EN CASO DE VARIACIÓN SUPERIOR A ± 10 % RESPECTO A LO PROGRAMADO

**EVALUACION DEL INDICADOR**

**DEPENDENCIA GENERAL:** A00 PRESIDENCIA  
**DEPENDENCIA AUXILIAR:** 301 Unidad de Asistencia Social



VO. BO.  
 LEYDI CASTAÑEDA ZAMORA





PILAR DE DESARROLLO / EJE TRANSVERSAL: 1 Pilar 1: Social

TEMA DE DESARROLLO: Desarrollo humano incluyente, sin discriminación y libre de violencia

PROGRAMA PRESUPUESTARIO: 02060804 Desarrollo integral de la familia

PROYECTO PRESUPUESTARIO: 020608040101 Fomento a la integración de la familia

OBJETIVO DEL PROGRAMA PRESUPUESTARIO: Engloba los proyectos orientados a fomentar la integración familiar, el respeto y el impulso de valores que permitan a cada individuo un desarrollo armónico, sano, pleno que asista al mejoramiento en las condiciones de vida y empoderando el respeto a los derechos de la niñez, adolescentes mujeres, discapacitados y adultos mayores.

DEPENDENCIA GENERAL: A00 PRESIDENCIA

DEPENDENCIA AUXILIAR: 301 Unidad de Asistencia Social

**ESTRUCTURA DEL INDICADOR**

NOMBRE DEL INDICADOR: Porcentaje de consultas de apoyo psicológico otorgadas

FÓRMULA DEL CÁLCULO:  $(\text{Número de consultas de apoyo psicológico otorgadas} / \text{Total de consultas de apoyo psicológico programadas}) * 100$

INTERPRETACIÓN:

DIMENSIÓN QUE ATIENDE: Eficiencia

DESCRIPCIÓN DEL FACTOR DE COMPARACIÓN:

AMBITO GEOGRAFICO:

COBERTURA:

LINEA BASE

Numero: NA 5.1 No aplica

FRECUENCIA DE MEDICIÓN: Trimestral

**COMPORTAMIENTO DE LAS VARIABLES DURANTE EL TRIMESTRE: Abril-Junio**

| VARIABLE  | UNIDAD DE MEDIDA | OPERACION | META ANUAL | AVANCE TRIMESTRAL |      |           |      | AVANCE ACUMULADO |      |           |      |
|---|------------------|-----------|------------|-------------------|------|-----------|------|------------------|------|-----------|------|
|   |                  |           |            | Programado        | %    | Alcanzado | %    | Programado       | %    | Alcanzado | %    |
| Número de consultas de apoyo psicológico otorgadas  |                  |           | 0.00       | 0.00              | 0.00 | 0.00      | 0.00 | 0.00             | 0.00 | 0.00      | 0.00 |
| Total de consultas de apoyo psicológico programadas |                  |           | 0.00       | 0.00              | 0.00 | 0.00      | 0.00 | 0.00             | 0.00 | 0.00      | 0.00 |

**COMPORTAMIENTO DEL INDICADOR**

**DESCRIPCION DE LA META ANUAL**

| META ANUAL | TRIMESTRE: Abril-Junio |           |      |          |                  |           |      |          |
|------------|------------------------|-----------|------|----------|------------------|-----------|------|----------|
|            | AVANCE TRIMESTRAL      |           |      |          | AVANCE ACUMULADO |           |      |          |
|            | Programado             | Alcanzado | EF%  | SEMAFORO | Programado       | Alcanzado | EF%  | SEMAFORO |
| 0.00       | 0.00                   | 0.00      | 0.00 |          | 0.00             | 0.00      | 0.00 |          |

DESCRIPCIÓN DE RESULTADOS Y JUSTIFICACIÓN EN CASO DE VARIACIÓN SUPERIOR A ± 10 % RESPECTO A LO PROGRAMADO

**EVALUACION DEL INDICADOR**

DEPENDENCIA GENERAL: A00 PRESIDENCIA

DEPENDENCIA AUXILIAR: 301 Unidad de Asistencia Social

