


SISTEMA DE COORDINACION HACENDARIA DEL ESTADO DE MEXICO CON SUS MUNICIPIOS
GUIA METODOLOGICA PARA EL SEGUIMIENTO Y EVALUACION DEL PLAN DE DESARROLLO MUNICIPAL VIGENTE
SEGUIMIENTO Y EVALUACION DEL PRESUPUESTO BASADO EN RESULTADOS MUNICIPAL

PbRM-10c

ESTADO COMPARATIVO PRESUPUESTAL DE EGRESOS

DEL 1 DE ENERO AL 31 DE MARZO DE 2021

ENTE PUBLICO		ZUMPAHUACAN					0065	
CUENTA	CONCEPTO	PRESUPUESTO AUTORIZADO	PRESUPUESTO DEL MES		PRESUPUESTO ACUM. AL MES		VARIACION	
			MODIFICADO	EJERCIDO	MODIFICADO	EJERCIDO	ABSOLUTA	%
1000	SERVICIOS PERSONALES	53,371,953.72	6,282,030.80	7,328,000.06	13,795,627.49	14,802,165.89	-1,006,538.40	-7.30
1100	REMUNERACIONES AL PERSONAL DE CARÁCTER PERMANENTE	27,817,399.69	2,316,463.22	2,343,801.71	6,969,230.71	6,775,011.05	194,219.66	2.79
1110	Dietas	8,113,356.72	676,113.06	676,113.06	2,028,339.18	2,028,339.18	0.00	0.00
1111	Dietas	8,113,356.72	676,113.06	676,113.06	2,028,339.18	2,028,339.18	0.00	0.00
1130	Sueldos base al personal permanente	19,704,042.97	1,640,350.16	1,667,688.65	4,940,891.53	4,746,671.87	194,219.66	3.93
1131	Sueldo base	19,704,042.97	1,640,350.16	1,667,688.65	4,940,891.53	4,746,671.87	194,219.66	3.93
1200	REMUNERACIONES AL PERSONAL DE CARÁCTER TRANSITORIO	584,378.88	48,698.24	81,528.48	146,094.72	165,792.96	-19,698.24	-13.48
1210	Honorarios asimilables a salarios	584,378.88	48,698.24	81,528.48	146,094.72	165,792.96	-19,698.24	-13.48
1211	Honorarios asimilables al salario	584,378.88	48,698.24	81,528.48	146,094.72	165,792.96	-19,698.24	-13.48
1300	REMUNERACIONES ADICIONALES Y ESPECIALES	17,050,108.35	3,198,530.44	3,094,223.66	4,725,285.36	4,741,937.36	-16,652.00	-0.35
1320	Primas de vacaciones, dominical y gratificación de fin de año	7,909,093.83	2,437,104.48	2,360,137.57	2,437,104.48	2,360,137.57	76,966.91	3.16
1321	Prima vacacional	2,391,121.40	597,780.34	578,470.65	597,780.34	578,470.65	19,309.69	3.23
1322	Aguinaldo	5,517,972.43	1,839,324.14	1,781,666.92	1,839,324.14	1,781,666.92	57,657.22	3.13
1330	Horas Extraordinarias	943,188.48	78,599.04	73,906.98	235,797.12	233,920.56	1,876.56	0.80
1331	Remuneraciones por horas extraordinarias	943,188.48	78,599.04	73,906.98	235,797.12	233,920.56	1,876.56	0.80
1340	Compensaciones	8,197,826.04	682,826.92	660,179.11	2,052,383.76	2,147,879.23	-95,495.47	-4.65
1345	Gratificación	8,197,826.04	682,826.92	660,179.11	2,052,383.76	2,147,879.23	-95,495.47	-4.65
1400	SEGURIDAD SOCIAL	7,420,066.80	618,338.90	614,937.48	1,855,016.70	1,809,987.11	45,029.59	2.43
1410	Aportaciones de seguridad social	7,420,066.80	618,338.90	614,937.48	1,855,016.70	1,809,987.11	45,029.59	2.43
1412	Aportaciones de servicio de salud	3,042,279.84	253,523.32	252,179.24	760,569.96	742,323.61	18,246.35	2.40
1413	Aportaciones al sistema solidario de reparto	2,257,367.52	188,113.96	187,122.49	564,341.88	550,810.02	13,531.86	2.40
1414	Aportaciones del sistema de capitalización individual	524,745.60	43,728.80	43,367.75	131,186.40	127,504.75	3,681.65	2.81
1415	Aportaciones para financiar los gastos generales de administración del I	266,197.68	22,183.14	22,065.69	66,549.42	64,953.33	1,596.09	2.40
1416	Aportaciones para riesgo de trabajo	1,329,476.16	110,789.68	110,202.31	332,369.04	324,395.40	7,973.64	2.40
1500	OTRA PRESTACIONES SOCIALES Y ECONOMICAS	500,000.00	100,000.00	1,193,508.73	100,000.00	1,309,437.41	-1,209,437.41	-1,209.44
1520	Indemnizaciones	500,000.00	100,000.00	1,193,508.73	100,000.00	1,309,437.41	-1,209,437.41	-1,209.44
1522	Liquidaciones por indemnizaciones, por sueldos y salarios caídos	500,000.00	100,000.00	1,193,508.73	100,000.00	1,309,437.41	-1,209,437.41	-1,209.44
2000	MATERIALES Y SUMINISTROS	5,440,384.91	435,454.00	419,691.75	1,380,426.90	1,193,854.64	186,572.26	13.52
2100	MATERIALES DE ADMINISTRACION, EMISION DE DOCUMENTOS Y ARTICULOS OFICIALE	311,021.70	16,534.78	3,173.91	80,677.28	111,230.63	-30,553.35	-37.87
2110	Materiales, útiles y equipos menores de oficina	193,018.66	13,433.32	2,901.91	76,568.50	67,998.90	8,569.60	11.19
2111	Materiales y útiles de oficina	191,540.04	13,433.32	2,901.91	76,568.50	67,998.90	8,569.60	11.19
2112	Enseres de oficina	1,478.62	0.00	0.00	0.00	0.00	0.00	0



SISTEMA DE COORDINACION HACENDARIA DEL ESTADO DE MEXICO CON SUS MUNICIPIOS
GUIA METODOLOGICA PARA EL SEGUIMIENTO Y EVALUACION DEL PLAN DE DESARROLLO MUNICIPAL VIGENTE
SEGUIMIENTO Y EVALUACION DEL PRESUPUESTO BASADO EN RESULTADOS MUNICIPAL

PbRM-10c

ESTADO COMPARATIVO PRESUPUESTAL DE EGRESOS

DEL 1 DE ENERO AL 31 DE MARZO DE 2021

ENTE PUBLICO		ZUMPAHUACAN					0065	
CUENTA	CONCEPTO	PRESUPUESTO AUTORIZADO	PRESUPUESTO DEL MES		PRESUPUESTO ACUM. AL MES		VARIACION	
			MODIFICADO	EJERCIDO	MODIFICADO	EJERCIDO	ABSOLUTA	%
2120	Materiales y útiles de impresión y reproducción	18,022.92	0.00	0.00	0.00	0.00	0.00	0
2121	Material y útiles de imprenta y reproducción	18,022.92	0.00	0.00	0.00	0.00	0.00	0
2130	Material estadístico y geográfico	4,785.00	0.00	0.00	0.00	0.00	0.00	0
2131	Material estadístico y geográfico	4,785.00	0.00	0.00	0.00	0.00	0.00	0
2140	Materiales útiles y equipos menores de tecnologías de la información y c	56,379.82	0.00	0.00	718.00	25,198.73	-24,480.73	-3,409.57
2141	Materiales y útiles para el procesamiento en equipos y bienes informáticos	56,379.82	0.00	0.00	718.00	25,198.73	-24,480.73	-3,409.57
2160	Material de limpieza	38,815.30	3,101.46	272.00	3,390.78	18,033.00	-14,642.22	-431.82
2161	Material y enseres de limpieza	38,815.30	3,101.46	272.00	3,390.78	18,033.00	-14,642.22	-431.82
2200	ALIMENTOS Y UTENSILIOS	63,281.69	5,941.83	8,881.89	7,494.54	12,003.05	-4,508.51	-60.16
2210	Productos alimenticios para personas	54,658.69	5,941.83	8,881.89	7,494.54	12,003.05	-4,508.51	-60.16
2211	Productos alimenticios para personas	54,658.69	5,941.83	8,881.89	7,494.54	12,003.05	-4,508.51	-60.16
2220	Productos alimenticios para animales	8,623.00	0.00	0.00	0.00	0.00	0.00	0
2222	Productos alimenticios para animales	8,623.00	0.00	0.00	0.00	0.00	0.00	0
2400	MATERIALES Y ARTICULOS DE CONSTRUCCION Y DE REPARACION	127,708.47	0.00	2,117.00	21,203.02	2,837.00	18,366.02	86.62
2440	Madera y productos de madera	8,932.00	0.00	0.00	0.00	0.00	0.00	0
2441	Madera y productos de madera	8,932.00	0.00	0.00	0.00	0.00	0.00	0
2460	Material eléctrico y electrónico	15,346.24	0.00	0.00	0.00	0.00	0.00	0
2461	Material eléctrico y electrónico	15,346.24	0.00	0.00	0.00	0.00	0.00	0
2470	Artículos metálicos para la construcción	4,609.56	0.00	0.00	0.00	0.00	0.00	0
2471	Artículos metálicos para la construcción	4,609.56	0.00	0.00	0.00	0.00	0.00	0
2480	Materiales complementarios	7,687.99	0.00	2,117.00	6,203.00	2,837.00	3,366.00	54.26
2481	Materiales complementarios	1,484.99	0.00	0.00	0.00	0.00	0.00	0
2482	Material de señalización	696.00	0.00	2,117.00	696.00	2,837.00	-2,141.00	-307.61
2483	Arboles y plantas de ornato	5,507.00	0.00	0.00	5,507.00	0.00	5,507.00	100.00
2490	Otros materiales y artículos de construcción y reparación	91,132.68	0.00	0.00	15,000.02	0.00	15,000.02	100.00
2491	Materiales de construcción	54,916.77	0.00	0.00	0.00	0.00	0.00	0
2492	Estructuras y manufacturas para todo tipo de construcción	36,215.91	0.00	0.00	15,000.02	0.00	15,000.02	100.00
2500	PRODUCTOS QUIMICOS, FARMACEUTICOS Y DE LABORATORIO	91,502.85	20,737.08	6,630.00	20,737.08	23,810.00	-3,072.92	-14.82
2520	Fertilizantes, pesticidas y otros agroquímicos	16,967.48	696.00	0.00	696.00	0.00	696.00	100.00
2521	Plaguicidas, abonos y fertilizantes	16,967.48	696.00	0.00	696.00	0.00	696.00	100.00
2530	Medicinas y productos farmacéuticos	33,785.37	20,041.08	0.00	20,041.08	0.00	20,041.08	100.00
2531	Medicinas y productos farmacéuticos	33,785.37	20,041.08	0.00	20,041.08	0.00	20,041.08	100.00



SISTEMA DE COORDINACION HACENDARIA DEL ESTADO DE MEXICO CON SUS MUNICIPIOS
GUIA METODOLOGICA PARA EL SEGUIMIENTO Y EVALUACION DEL PLAN DE DESARROLLO MUNICIPAL VIGENTE
SEGUIMIENTO Y EVALUACION DEL PRESUPUESTO BASADO EN RESULTADOS MUNICIPAL

PbRM-10c

ESTADO COMPARATIVO PRESUPUESTAL DE EGRESOS

DEL 1 DE ENERO AL 31 DE MARZO DE 2021

ENTE PUBLICO		ZUMPAHUACAN						0065	
CUENTA	CONCEPTO	PRESUPUESTO AUTORIZADO	PRESUPUESTO DEL MES		PRESUPUESTO ACUM. AL MES		VARIACION		
			MODIFICADO	EJERCIDO	MODIFICADO	EJERCIDO	ABSOLUTA	%	
2540	Materiales, accesorios y suministros médicos	40,332.40	0.00	6,630.00	0.00	23,810.00	-23,810.00	?	
2541	Materiales, accesorios y suministros médicos	40,332.40	0.00	6,630.00	0.00	23,810.00	-23,810.00	?	
2560	Fibras sintéticas, hules, plásticos y derivados	417.60	0.00	0.00	0.00	0.00	0.00	0	
2561	Fibras sintéticas, hules, plásticos y derivados	417.60	0.00	0.00	0.00	0.00	0.00	0	
2600	COMBUSTIBLES, LUBRICANTES Y ADITIVOS	3,788,189.47	345,396.94	398,111.95	1,161,074.92	1,022,966.74	138,108.18	11.89	
2610	Combustibles, lubricantes y aditivos	3,788,189.47	345,396.94	398,111.95	1,161,074.92	1,022,966.74	138,108.18	11.89	
2611	Combustibles, lubricantes y aditivos	3,788,189.47	345,396.94	398,111.95	1,161,074.92	1,022,966.74	138,108.18	11.89	
2700	VESTUARIO, BLANCOS, PRENDAS DE PROTECCION Y ARTICULOS DEPORTIVOS	581,119.43	20,000.00	0.00	22,323.01	9,269.99	13,053.02	58.47	
2710	Vestuario y uniformes	427,618.00	0.00	0.00	0.00	0.00	0.00	0	
2711	Vestuario y uniformes	427,618.00	0.00	0.00	0.00	0.00	0.00	0	
2720	Prendas de seguridad y protección personal	132,962.91	20,000.00	0.00	22,323.01	9,269.99	13,053.02	58.47	
2721	Prendas de seguridad y protección personal	132,962.91	20,000.00	0.00	22,323.01	9,269.99	13,053.02	58.47	
2730	Artículos deportivos	15,598.00	0.00	0.00	0.00	0.00	0.00	0	
2731	Artículos deportivos	15,598.00	0.00	0.00	0.00	0.00	0.00	0	
2740	Productos textiles	1,299.87	0.00	0.00	0.00	0.00	0.00	0	
2741	Productos textiles	1,299.87	0.00	0.00	0.00	0.00	0.00	0	
2750	Blancos y otros productos textiles, excepto prendas de vestir	3,640.65	0.00	0.00	0.00	0.00	0.00	0	
2751	Blancos y otros productos textiles	3,640.65	0.00	0.00	0.00	0.00	0.00	0	
2800	MATERIALES Y SUMINISTROS PARA SEGURIDAD	151,776.77	0.00	0.00	0.00	0.00	0.00	0	
2830	Prendas de protección para la seguridad pública y nacional	151,776.77	0.00	0.00	0.00	0.00	0.00	0	
2831	Prendas de protección	151,776.77	0.00	0.00	0.00	0.00	0.00	0	
2900	HERRAMIENTAS, REFACCIONES Y ACCESORIOS MENORES	325,784.53	26,843.37	777.00	66,917.05	11,737.23	55,179.82	82.46	
2910	Herramientas menores	58,563.96	1,843.37	478.00	20,827.38	7,955.43	12,871.95	61.80	
2911	Refacciones, accesorios y herramientas	58,563.96	1,843.37	478.00	20,827.38	7,955.43	12,871.95	61.80	
2920	Refacciones y accesorios menores de edificios	476.00	0.00	0.00	0.00	0.00	0.00	0	
2921	Refacciones y accesorios menores de edificios	476.00	0.00	0.00	0.00	0.00	0.00	0	
2930	Refacciones y accesorios menores de mobiliario y equipo de administració	1,223.52	0.00	0.00	1,223.52	0.00	1,223.52	100.00	
2931	Refacciones y accesorios menores de mobiliario y equipo de administració	1,223.52	0.00	0.00	1,223.52	0.00	1,223.52	100.00	
2940	Refacciones y accesorios menores de equipo de computo y tecnologías de I	12,559.45	0.00	299.00	4,120.80	3,781.80	339.00	8.23	
2941	Refacciones y accesorios para equipo de computo	12,559.45	0.00	299.00	4,120.80	3,781.80	339.00	8.23	
2950	Refacciones y accesorios menores de equipo e instrumental medico y de la	62,999.98	25,000.00	0.00	25,000.00	0.00	25,000.00	100.00	



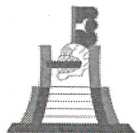
SISTEMA DE COORDINACION HACENDARIA DEL ESTADO DE MEXICO CON SUS MUNICIPIOS
GUIA METODOLOGICA PARA EL SEGUIMIENTO Y EVALUACION DEL PLAN DE DESARROLLO MUNICIPAL VIGENTE
SEGUIMIENTO Y EVALUACION DEL PRESUPUESTO BASADO EN RESULTADOS MUNICIPAL

PbRM-10c

ESTADO COMPARATIVO PRESUPUESTAL DE EGRESOS

DEL 1 DE ENERO AL 31 DE MARZO DE 2021

ENTE PUBLICO		ZUMPAHUACAN					0065	
CUENTA	CONCEPTO	PRESUPUESTO AUTORIZADO	PRESUPUESTO DEL MES		PRESUPUESTO ACUM. AL MES		VARIACION	
			MODIFICADO	EJERCIDO	MODIFICADO	EJERCIDO	ABSOLUTA	%
2951	Refacciones y accesorios menores de equipo e instrumental medico y de la	62,999.98	25,000.00	0.00	25,000.00	0.00	25,000.00	100.00
2960	Refacciones y accesorios menores para equipo de transporte	42,943.64	0.00	0.00	0.00	0.00	0.00	0
2961	Refacciones y accesorios menores para equipo de transporte	42,943.64	0.00	0.00	0.00	0.00	0.00	0
2990	Refacciones y accesorios menores otros bienes muebles	147,017.98	0.00	0.00	15,745.35	0.00	15,745.35	100.00
2992	Otros enseres	147,017.98	0.00	0.00	15,745.35	0.00	15,745.35	100.00
3000	SERVICIOS GENERALES	13,367,219.23	799,610.78	730,351.40	3,733,704.82	2,642,625.05	1,091,079.77	29.22
3100	SERVICIOS BASICOS	5,627,167.97	314,037.56	279,680.73	1,059,756.95	824,237.98	235,518.97	22.22
3110	Energía eléctrica	5,120,061.95	261,007.00	258,375.00	943,855.58	767,988.00	175,867.58	18.63
3111	Servicio de energía eléctrica	1,958,793.00	70,080.00	15,551.00	352,090.00	39,062.00	313,028.00	88.91
3112	Servicio de energía eléctrica para alumbrado publico	3,161,268.95	190,927.00	242,824.00	591,765.58	728,926.00	-137,160.42	-23.18
3130	Agua	448,930.40	48,260.56	17,334.73	103,589.37	44,581.98	59,007.39	56.96
3131	Servicio de agua	52,000.00	8,000.00	8,000.00	12,000.00	16,000.00	-4,000.00	-33.33
3132	Servicio de cloración de agua	396,930.40	40,260.56	9,334.73	91,589.37	28,581.98	63,007.39	68.79
3140	Telefonía tradicional	57,897.26	4,770.00	3,971.00	12,312.00	11,668.00	644.00	5.23
3141	Servicio de telefonía convencional	57,897.26	4,770.00	3,971.00	12,312.00	11,668.00	644.00	5.23
3180	Servicios postales y telegráficos	278.36	0.00	0.00	0.00	0.00	0.00	0
3181	Servicio postal y telegráfico	278.36	0.00	0.00	0.00	0.00	0.00	0
3200	SERVICIOS DE ARRENDAMIENTO	325,159.14	34,911.49	7,180.40	51,958.88	22,701.20	29,257.68	56.31
3230	Arrendamiento de mobiliario y equipo de administración, educacional y re	85,408.14	9,911.49	7,180.40	26,958.88	22,701.20	4,257.68	15.79
3231	Arrendamiento de equipo y bienes informáticos	85,408.14	9,911.49	7,180.40	26,958.88	22,701.20	4,257.68	15.79
3250	Arrendamiento de equipo de transporte	239,200.00	25,000.00	0.00	25,000.00	0.00	25,000.00	100.00
3251	Arrendamiento de vehículos	239,200.00	25,000.00	0.00	25,000.00	0.00	25,000.00	100.00
3290	Otros arrendamientos	551.00	0.00	0.00	0.00	0.00	0.00	0
3291	Arrendamiento de equipo para el suministro de sustancias y productos qui	551.00	0.00	0.00	0.00	0.00	0.00	0
3300	SERVICIOS PROFESIONALES, CIENTIFICOS, TECNICOS Y OTROS SERVICIOS	700,985.04	10,508.00	5,746.00	182,913.28	60,135.00	122,778.28	67.12
3310	Servicios legales, de contabilidad, auditoria y relacionados	123,600.00	10,508.00	4,169.00	31,524.00	12,507.00	19,017.00	60.33
3311	Asesorías asociadas a convenios o acuerdos	123,600.00	10,508.00	4,169.00	31,524.00	12,507.00	19,017.00	60.33
3330	Servicios de consultoría administrativa, procesos, técnica y en tecnolog	178,242.00	0.00	1,577.00	67,344.00	47,628.00	19,716.00	29.28
3331	Servicios informáticos	178,242.00	0.00	1,577.00	67,344.00	47,628.00	19,716.00	29.28
3340	Servicios de capacitación	237,600.00	0.00	0.00	0.00	0.00	0.00	0
3341	Capacitación	237,600.00	0.00	0.00	0.00	0.00	0.00	0



SISTEMA DE COORDINACION HACENDARIA DEL ESTADO DE MEXICO CON SUS MUNICIPIOS
GUIA METODOLOGICA PARA EL SEGUIMIENTO Y EVALUACION DEL PLAN DE DESARROLLO MUNICIPAL VIGENTE
SEGUIMIENTO Y EVALUACION DEL PRESUPUESTO BASADO EN RESULTADOS MUNICIPAL

PbRM-10c

ESTADO COMPARATIVO PRESUPUESTAL DE EGRESOS

DEL 1 DE ENERO AL 31 DE MARZO DE 2021

ENTE PUBLICO		ZUMPAHUACAN					0065	
CUENTA	CONCEPTO	PRESUPUESTO AUTORIZADO	PRESUPUESTO DEL MES		PRESUPUESTO ACUM. AL MES		VARIACION	
			MODIFICADO	EJERCIDO	MODIFICADO	EJERCIDO	ABSOLUTA	%
3360	Servicios de apoyo administrativo, traducción, fotocopiado e impresión	28,777.75	0.00	0.00	0.00	0.00	0.00	0
3361	Servicios de apoyo administrativo y fotocopiado	14,509.75	0.00	0.00	0.00	0.00	0.00	0
3362	Impresiones de documentos oficiales para la prestación de servicios publ	14,268.00	0.00	0.00	0.00	0.00	0.00	0
3390	Servicios profesionales, científicos y técnicos integrales	132,765.29	0.00	0.00	84,045.28	0.00	84,045.28	100.00
3391	Servicios profesionales	132,765.29	0.00	0.00	84,045.28	0.00	84,045.28	100.00
3400	SERVICIOS FINANCIEROS, BANCARIOS Y COMERCIALES	126,722.41	4,833.22	5,638.80	72,471.34	80,015.75	-7,544.41	-10.41
3410	Servicios financieros y bancarios	7,071.64	816.64	680.92	1,753.92	2,024.20	-270.28	-15.41
3411	Servicios bancarios y financieros	7,071.64	816.64	680.92	1,753.92	2,024.20	-270.28	-15.41
3430	Servicios de recaudación, traslado y custodia de valores	84,503.71	4,016.58	4,957.88	35,570.36	24,977.62	10,592.74	29.78
3431	Gastos inherentes a la recaudación	84,503.71	4,016.58	4,957.88	35,570.36	24,977.62	10,592.74	29.78
3450	Seguro de bienes patrimoniales	35,147.06	0.00	0.00	35,147.06	53,013.93	-17,866.87	-50.83
3451	Seguros y fianzas	35,147.06	0.00	0.00	35,147.06	53,013.93	-17,866.87	-50.83
3500	SERVICIOS DE INSTALACION, REPARACION, MANTENIMIENTO Y CONSERVACION	1,898,935.54	128,308.32	136,004.11	298,740.83	256,111.51	42,629.32	14.27
3510	Conservación y mantenimiento menor de inmuebles	88,714.50	0.00	16,048.00	8,937.50	19,605.04	-10,667.54	-119.36
3511	Reparación y mantenimiento de inmuebles	88,714.50	0.00	16,048.00	8,937.50	19,605.04	-10,667.54	-119.36
3520	Instalación, reparación y mantenimiento de mobiliario y equipo de admini	348.00	0.00	0.00	0.00	0.00	0.00	0
3521	Reparación, mantenimiento e instalación de mobiliario y equipo de oficin	348.00	0.00	0.00	0.00	0.00	0.00	0
3530	Instalación, reparación y mantenimiento de equipo de computo y tecnologí	9,773.80	0.00	0.00	2,500.00	2,600.00	-100.00	-4.00
3531	Reparación, instalación y mantenimiento de bienes informáticos, microfil	9,125.80	0.00	0.00	2,500.00	2,600.00	-100.00	-4.00
3532	Reparación y mantenimiento para equipo y redes de tele y radio transmisi	648.00	0.00	0.00	0.00	0.00	0.00	0
3540	Instalación, reparación y mantenimiento de equipo e instrumental medico	0.00	0.00	0.00	0.00	813.00	-813.00	?
3541	Reparación, instalación y mantenimiento de equipo medico y de laborator	0.00	0.00	0.00	0.00	813.00	-813.00	?
3550	Reparación y mantenimiento de equipo de transporte	796,245.67	49,684.62	54,108.27	128,222.66	123,009.89	5,212.77	4.07
3551	Reparación y mantenimiento de vehiculos terrestres, aéreos y lacustres	796,245.67	49,684.62	54,108.27	128,222.66	123,009.89	5,212.77	4.07
3570	Instalación, reparación y mantenimiento de maquinaria, otros equipos y h	28,866.60	0.00	4,080.00	0.00	4,080.00	-4,080.00	?
3571	Reparación, instalación y mantenimiento de maquinaria, equipo industrial	28,866.60	0.00	4,080.00	0.00	4,080.00	-4,080.00	?




SISTEMA DE COORDINACION HACENDARIA DEL ESTADO DE MEXICO CON SUS MUNICIPIOS
GUIA METODOLOGICA PARA EL SEGUIMIENTO Y EVALUACION DEL PLAN DE DESARROLLO MUNICIPAL VIGENTE
SEGUIMIENTO Y EVALUACION DEL PRESUPUESTO BASADO EN RESULTADOS MUNICIPAL

PbRM-10c

ESTADO COMPARATIVO PRESUPUESTAL DE EGRESOS

DEL 1 DE ENERO AL 31 DE MARZO DE 2021

ENTE PUBLICO		ZUMPAHUACAN					0065	
CUENTA	CONCEPTO	PRESUPUESTO AUTORIZADO	PRESUPUESTO DEL MES		PRESUPUESTO ACUM. AL MES		VARIACION	
			MODIFICADO	EJERCIDO	MODIFICADO	EJERCIDO	ABSOLUTA	%
3580	Servicios de limpieza y manejo de desechos	974,986.97	78,623.70	61,767.84	159,080.67	100,783.58	58,297.09	36.65
3581	Servicios de lavandería, limpieza e higiene	974,986.97	78,623.70	61,767.84	159,080.67	100,783.58	58,297.09	36.65
3590	Servicios de jardinería y fumigación	0.00	0.00	0.00	0.00	5,220.00	-5,220.00	?
3591	Servicios de fumigación	0.00	0.00	0.00	0.00	5,220.00	-5,220.00	?
3600	SERVICIOS DE COMUNICACIÓN SOCIAL Y PUBLICIDAD	33,236.95	0.00	0.00	27,740.00	29,735.20	-1,995.20	-7.19
3610	Difusión por radio, televisión y otros medios de mensajes sobre programa	33,236.95	0.00	0.00	27,740.00	29,735.20	-1,995.20	-7.19
3611	Gastos de publicidad y propaganda	8,396.95	0.00	0.00	2,900.00	0.00	2,900.00	100.00
3612	Publicaciones oficiales y de información en general para difusión	24,840.00	0.00	0.00	24,840.00	29,735.20	-4,895.20	-19.71
3700	SERVICIOS DE TRASLADO Y VIATICOS	101,203.18	8,483.99	5,918.79	39,204.99	31,717.19	7,487.80	19.10
3720	Pasajes terrestres	15,767.19	0.00	0.00	0.00	0.00	0.00	0
3721	Gastos de traslado por vía terrestre	15,767.19	0.00	0.00	0.00	0.00	0.00	0
3750	Viáticos en el país	77,982.99	7,103.99	4,408.80	34,977.99	28,145.20	6,832.79	19.53
3751	Gastos de alimentación en territorio nacional	77,982.99	7,103.99	4,408.80	34,977.99	28,145.20	6,832.79	19.53
3790	Otros servicios de traslado y hospedaje	7,453.00	1,380.00	1,509.99	4,227.00	3,571.99	655.01	15.50
3791	Otros servicios de traslado y hospedaje	7,453.00	1,380.00	1,509.99	4,227.00	3,571.99	655.01	15.50
3800	SERVICIOS OFICIALES	467,340.03	56,615.20	29,755.08	241,069.57	34,655.08	206,414.49	85.62
3820	Gastos de orden social y cultural	467,340.03	56,615.20	29,755.08	241,069.57	34,655.08	206,414.49	85.62
3821	Gastos de ceremonias oficiales y de orden social	254,537.91	4,500.00	29,755.08	71,888.09	34,655.08	37,233.01	51.79
3822	Espectáculos cívicos y culturales	212,802.12	52,115.20	0.00	169,181.48	0.00	169,181.48	100.00
3900	OTROS SERVICIOS GENERALES	4,086,468.97	241,913.00	260,427.49	1,759,848.98	1,303,316.14	456,532.84	25.94
3920	Impuestos y derechos	512,483.00	125,000.00	0.00	141,625.00	0.00	141,625.00	100.00
3922	Otros impuestos y derechos	512,483.00	125,000.00	0.00	141,625.00	0.00	141,625.00	100.00
3950	Penas, multas, accesorios y actualizaciones	6,713.24	0.00	78.96	6,677.00	5,212.12	1,464.88	21.94
3951	Penas, multas, accesorios y actualizaciones	6,713.24	0.00	78.96	6,677.00	5,212.12	1,464.88	21.94
3980	Impuesto sobre nóminas y otros que se deriven de una relación laboral	3,524,705.15	116,913.00	260,348.53	1,610,572.00	1,298,104.02	312,467.98	19.40
3982	Impuesto sobre erogaciones por remuneraciones al trabajo personal.	1,544,564.00	116,913.00	93,057.00	455,689.00	399,033.00	56,656.00	12.43
3983	Impuesto sobre la renta	1,980,141.15	0.00	167,291.53	1,154,883.00	899,071.02	255,811.98	22.15
3990	Otros servicios generales	42,567.58	0.00	0.00	974.98	0.00	974.98	100.00
3991	Cuotas y suscripciones	974.98	0.00	0.00	974.98	0.00	974.98	100.00
3992	Gastos de servicios menores	41,592.60	0.00	0.00	0.00	0.00	0.00	0
4000	TRANSFERENCIAS, ASIGNACIONES, SUBSIDIOS Y OTRAS AYUDAS	8,675,732.63	809,400.54	835,477.24	2,766,993.30	2,382,806.37	384,186.93	13.88
4300	SUBSIDIOS Y SUBVENCIONES	5,251,241.08	513,309.93	784,177.24	1,401,416.52	1,555,032.13	-153,615.61	-10.96




SISTEMA DE COORDINACION HACENDARIA DEL ESTADO DE MEXICO CON SUS MUNICIPIOS
GUIA METODOLOGICA PARA EL SEGUIMIENTO Y EVALUACION DEL PLAN DE DESARROLLO MUNICIPAL VIGENTE
SEGUIMIENTO Y EVALUACION DEL PRESUPUESTO BASADO EN RESULTADOS MUNICIPAL

PbRM-10c

ESTADO COMPARATIVO PRESUPUESTAL DE EGRESOS

DEL 1 DE ENERO AL 31 DE MARZO DE 2021

ENTE PUBLICO		ZUMPAHUACAN					0065	
CUENTA	CONCEPTO	PRESUPUESTO AUTORIZADO	PRESUPUESTO DEL MES		PRESUPUESTO ACUM. AL MES		VARIACION	
			MODIFICADO	EJERCIDO	MODIFICADO	EJERCIDO	ABSOLUTA	%
4380	Subsidios a entidades federativas y municipios	4,847,027.00	497,000.00	474,747.42	1,242,000.00	1,139,083.97	102,916.03	8.29
4383	Subsidios y apoyos	4,847,027.00	497,000.00	474,747.42	1,242,000.00	1,139,083.97	102,916.03	8.29
4390	Otros subsidios	404,214.08	16,309.93	309,429.82	159,416.52	415,948.16	-256,531.64	-160.92
4391	Subsidios por carga fiscal	347,014.08	9,109.93	20,669.12	102,216.52	108,473.83	-6,257.31	-6.12
4392	Devolución de ingresos indebidos	57,200.00	7,200.00	288,760.70	57,200.00	307,474.33	-250,274.33	-437.54
4400	AYUDAS SOCIALES	3,424,491.55	296,090.61	51,300.00	1,365,576.78	827,774.24	537,802.54	39.38
4410	Ayudas sociales a personas	3,424,491.55	296,090.61	51,300.00	1,365,576.78	827,774.24	537,802.54	39.38
4411	Cooperaciones y ayudas	1,273,557.42	275,830.61	51,300.00	624,747.28	141,416.35	483,330.93	77.36
4415	Apoyo a la infraestructura agropecuaria y forestal	2,150,934.13	20,260.00	0.00	740,829.50	686,357.89	54,471.61	7.35
5000	BIENES MUEBLES, INMUEBLES E INTANGIBLES	6,821,900.16	0.00	0.00	40,835.00	25,895.00	14,940.00	36.59
5100	MOBILIARIO Y EQUIPO DE ADMINISTRACION	47,434.00	0.00	0.00	40,835.00	25,895.00	14,940.00	36.59
5150	Equipo de computo y de tecnología de la información	47,434.00	0.00	0.00	40,835.00	25,895.00	14,940.00	36.59
5151	Bienes informáticos	47,434.00	0.00	0.00	40,835.00	25,895.00	14,940.00	36.59
5300	EQUIPO E INSTRUMENTAL MEDICO Y DE LABORATORIO	508,368.00	0.00	0.00	0.00	0.00	0.00	0
5310	Equipo medico y de laboratorio	508,368.00	0.00	0.00	0.00	0.00	0.00	0
5311	Equipo medico y de laboratorio	508,368.00	0.00	0.00	0.00	0.00	0.00	0
5400	VEHICULOS Y EQUIPO DE TRANSPORTE	6,243,895.76	0.00	0.00	0.00	0.00	0.00	0
5410	Vehículos y equipo terrestre	4,446,637.18	0.00	0.00	0.00	0.00	0.00	0
5411	Vehículos y equipo de transporte terrestre	4,446,637.18	0.00	0.00	0.00	0.00	0.00	0
5420	Carrocerías y remolques	1,797,258.58	0.00	0.00	0.00	0.00	0.00	0
5421	Carrocerías y remolques	1,797,258.58	0.00	0.00	0.00	0.00	0.00	0
5600	MAQUINARIA, OTROS EQUIPOS Y HERRAMIENTAS	22,202.40	0.00	0.00	0.00	0.00	0.00	0
5640	Sistemas de aire acondicionado, calefacción y de refrigeración industria	22,202.40	0.00	0.00	0.00	0.00	0.00	0
5641	Sistemas de aire acondicionado, calefacción y de refrigeración industria	22,202.40	0.00	0.00	0.00	0.00	0.00	0
6000	INVERSION PUBLICA	65,152,465.35	0.00	0.00	0.00	14,240.52	-14,240.52	?
6100	OBRA PUBLICA EN BIENES DE DOMINIO PUBLICO	65,152,465.35	0.00	0.00	0.00	14,240.52	-14,240.52	?
6110	Edificación habitacional	6,680,000.00	0.00	0.00	0.00	0.00	0.00	0
6111	Edificación habitacional	6,680,000.00	0.00	0.00	0.00	0.00	0.00	0
6120	Edificación no habitacional	6,442,008.12	0.00	0.00	0.00	0.00	0.00	0
6122	Obra estatal o municipal	6,442,008.12	0.00	0.00	0.00	0.00	0.00	0
6130	Construcción de obras para el abastecimiento de agua, petróleo, gas, ele	3,410,000.00	0.00	0.00	0.00	0.00	0.00	0
6132	Obra estatal o municipal	3,410,000.00	0.00	0.00	0.00	0.00	0.00	0



**SISTEMA DE COORDINACION HACENDARIA DEL ESTADO DE MEXICO CON SUS MUNICIPIOS
 GUIA METODOLOGICA PARA EL SEGUIMIENTO Y EVALUACION DEL PLAN DE DESARROLLO MUNICIPAL VIGENTE
 SEGUIMIENTO Y EVALUACION DEL PRESUPUESTO BASADO EN RESULTADOS MUNICIPAL**

PbRM-10c

ESTADO COMPARATIVO PRESUPUESTAL DE EGRESOS

DEL 1 DE ENERO AL 31 DE MARZO DE 2021

ENTE PUBLICO		ZUMPAHUACAN					0065	
CUENTA	CONCEPTO	PRESUPUESTO AUTORIZADO	PRESUPUESTO DEL MES		PRESUPUESTO ACUM. AL MES		VARIACION	
			MODIFICADO	EJERCIDO	MODIFICADO	EJERCIDO	ABSOLUTA	%
6140	División de terrenos y construcción de obras de urbanización	12,050,050.94	0.00	0.00	0.00	0.00	0.00	0
6141	División de terrenos y construcción de obras de urbanización	12,050,050.94	0.00	0.00	0.00	0.00	0.00	0
6150	Construcción de vías de comunicación	36,570,406.29	0.00	0.00	0.00	14,240.52	-14,240.52	?
6152	Obra estatal o municipal	36,570,406.29	0.00	0.00	0.00	0.00	0.00	0
6159	Reparacion y mantenimiento de vialidades y alumbrado	0.00	0.00	0.00	0.00	14,240.52	-14,240.52	?
9000	DEUDA PUBLICA	0.00	0.00	2,576,213.24	0.00	6,383,473.69	-6,383,473.69	?
9900	ADEUDOS DE EJERCICIOS FISCALES ANTERIORES (ADEFAS)	0.00	0.00	2,576,213.24	0.00	6,383,473.69	-6,383,473.69	?
9910	ADEFAS	0.00	0.00	2,576,213.24	0.00	6,383,473.69	-6,383,473.69	?
9911	Por el ejercicio inmediato anterior	0.00	0.00	2,576,213.24	0.00	6,383,473.69	-6,383,473.69	?
TOTALES		152,829,656.00	8,326,496.12	11,889,733.69	21,717,587.51	27,445,061.16	-5,727,473.65	-26.37



PRESIDENTE MUNICIPAL

C. ISIDRO JIMENEZ CARRILLO



SECRETARIO DEL AYUNT.

M. EN C. SALUD JAIME VELEZ LOZANO



TESORERA MUNICIPAL

M. EN C.S. ANA DEL CARMEN MERIDA R.



COORDINADORA UIPPE

L.A. FABIANA RUTH JARDON GARCIA