



SISTEMA DE COORDINACION HACENDARIA DEL ESTADO DE MEXICO CON SUS MUNICIPIOS
GUIA METODOLOGICA PARA EL SEGUIMIENTO Y EVALUACION DEL PLAN DE DESARROLLO MUNICIPAL VIGENTE
SEGUIMIENTO Y EVALUACION DEL PRESUPUESTO BASADO EN RESULTADOS MUNICIPAL

PbRM 09b

ESTADO COMPARATIVO PRESUPUESTAL DE INGRESOS

DEL 1 DE ENERO AL 31 DE MARZO DE 2021

| ENTE PUBLICO | | ZUMPAHUACAN | | | | | 0065 | |
|------------------------------------|----------------------------------------------------------------------------------------|--------------------------|----------------------------|---------------------------|----------------------------|---------------------------|---------------|--------|
| SCTA SSCTA SSSCTA SSSSCTA | CONCEPTO | LEY DE INGRESOS ESTIMADA | PRESUPUESTO DEL MES | | PRESUPUESTO ACUM. AL MES | | VARIACION | |
| | | | LEY DE INGRESOS MODIFICADA | LEY DE INGRESOS RECAUDADA | LEY DE INGRESOS MODIFICADA | LEY DE INGRESOS RECAUDADA | ABSOLUTA | % |
| | LEY DE INGRESOS RECAUDADA | 152,829,656.00 | 10,004,736.55 | 11,481,414.90 | 37,281,084.36 | 43,101,936.67 | -5,820,852.31 | -15.61 |
| 4100 | Ingresos de Gestión | 8,621,129.22 | 766,866.57 | 1,223,453.52 | 2,572,434.76 | 2,861,184.90 | -288,750.14 | -11.22 |
| 4110 | Impuestos | 2,465,074.22 | 425,518.93 | 428,743.12 | 1,277,723.10 | 1,351,076.83 | -73,353.73 | -5.74 |
| 4111 | Impuestos sobre los Ingresos | 0.00 | 0.00 | 0.00 | 0.00 | 0.00 | 0.00 | ? |
| 4111 01 | Impuestos sobre los Ingresos | 0.00 | 0.00 | 0.00 | 0.00 | 0.00 | 0.00 | ? |
| 4111 01 01 | Impuestos sobre los Ingresos | 0.00 | 0.00 | 0.00 | 0.00 | 0.00 | 0.00 | ? |
| 4111 01 01 0001 | Impuestos sobre los Ingresos | 0.00 | 0.00 | 0.00 | 0.00 | 0.00 | 0.00 | ? |
| 4112 | Impuestos sobre el Patrimonio | 2,196,770.58 | 351,110.78 | 377,152.15 | 1,143,400.71 | 1,251,156.47 | -107,755.76 | -9.42 |
| 4112 01 | Impuestos sobre el Patrimonio | 2,196,770.58 | 351,110.78 | 377,152.15 | 1,143,400.71 | 1,251,156.47 | -107,755.76 | -9.42 |
| 4112 01 01 | Impuestos sobre el Patrimonio | 2,196,770.58 | 351,110.78 | 377,152.15 | 1,143,400.71 | 1,251,156.47 | -107,755.76 | -9.42 |
| 4112 01 01 0001 | Predial | 1,479,177.58 | 199,525.78 | 285,702.15 | 943,113.71 | 1,065,567.47 | -122,453.76 | -12.98 |
| 4112 01 01 0002 | Sobre Adquisición de Inmuebles y Otras Operaciones Traslativas de Dominio de Inmuebles | 717,593.00 | 151,585.00 | 91,450.00 | 200,287.00 | 185,589.00 | 14,698.00 | 7.34 |
| 4112 01 01 0003 | Sobre Conjuntos Urbanos | 0.00 | 0.00 | 0.00 | 0.00 | 0.00 | 0.00 | ? |
| 4113 | Impuesto Sobre la Producción, el Consumo y las Transacciones | 0.00 | 0.00 | 0.00 | 0.00 | 0.00 | 0.00 | ? |
| 4113 01 | Impuesto Sobre la Producción, el Consumo y las Transacciones | 0.00 | 0.00 | 0.00 | 0.00 | 0.00 | 0.00 | ? |
| 4113 01 01 | Impuesto Sobre la Producción, el Consumo y las Transacciones | 0.00 | 0.00 | 0.00 | 0.00 | 0.00 | 0.00 | ? |
| 4113 01 01 0001 | Impuesto Sobre la Producción, el Consumo y las Transacciones | 0.00 | 0.00 | 0.00 | 0.00 | 0.00 | 0.00 | ? |
| 4114 | Impuestos al Comercio Exterior | 0.00 | 0.00 | 0.00 | 0.00 | 0.00 | 0.00 | ? |
| 4114 01 | Impuestos al Comercio Exterior | 0.00 | 0.00 | 0.00 | 0.00 | 0.00 | 0.00 | ? |
| 4114 01 01 | Impuestos al Comercio Exterior | 0.00 | 0.00 | 0.00 | 0.00 | 0.00 | 0.00 | ? |
| 4114 01 01 0001 | Impuestos al Comercio Exterior | 0.00 | 0.00 | 0.00 | 0.00 | 0.00 | 0.00 | ? |
| 4115 | Impuestos sobre Nóminas y Asimilables | 0.00 | 0.00 | 0.00 | 0.00 | 0.00 | 0.00 | ? |
| 4115 01 | Impuestos sobre Nóminas y Asimilables | 0.00 | 0.00 | 0.00 | 0.00 | 0.00 | 0.00 | ? |
| 4115 01 01 | Impuestos sobre Nóminas y Asimilables | 0.00 | 0.00 | 0.00 | 0.00 | 0.00 | 0.00 | ? |
| 4115 01 01 0001 | Impuestos sobre Nóminas y Asimilables | 0.00 | 0.00 | 0.00 | 0.00 | 0.00 | 0.00 | ? |
| 4116 | Impuestos Ecológicos | 0.00 | 0.00 | 0.00 | 0.00 | 0.00 | 0.00 | ? |




SISTEMA DE COORDINACION HACENDARIA DEL ESTADO DE MEXICO CON SUS MUNICIPIOS
GUIA METODOLOGICA PARA EL SEGUIMIENTO Y EVALUACION DEL PLAN DE DESARROLLO MUNICIPAL VIGENTE
SEGUIMIENTO Y EVALUACION DEL PRESUPUESTO BASADO EN RESULTADOS MUNICIPAL

PbRM 09b

ESTADO COMPARATIVO PRESUPUESTAL DE INGRESOS

DEL 1 DE ENERO AL 31 DE MARZO DE 2021

| ENTE PUBLICO | | ZUMPAHUACAN | | | | | 0065 | | |
|------------------------------------|---------------------------------------------------------------------------------------------------------------|--------------------------|----------------------------|---------------------------|----------------------------|---------------------------|-------------|-------------|----------|
| SCTA SSCTA SSSCTA SSSSCTA | CONCEPTO | LEY DE INGRESOS ESTIMADA | PRESUPUESTO DEL MES | | PRESUPUESTO ACUM. AL MES | | VARIACION | | |
| | | | LEY DE INGRESOS MODIFICADA | LEY DE INGRESOS RECAUDADA | LEY DE INGRESOS MODIFICADA | LEY DE INGRESOS RECAUDADA | ABSOLUTA | % | |
| 4116 01 | Impuestos Ecológicos | 0.00 | 0.00 | 0.00 | 0.00 | 0.00 | 0.00 | 0.00 | ? |
| 4116 01 01 | Impuestos Ecológicos | 0.00 | 0.00 | 0.00 | 0.00 | 0.00 | 0.00 | 0.00 | ? |
| 4116 01 01 0001 | Impuestos Ecológicos | 0.00 | 0.00 | 0.00 | 0.00 | 0.00 | 0.00 | 0.00 | ? |
| 4117 | Accesorios de Impuestos | 268,303.64 | 74,408.15 | 51,590.97 | 134,322.39 | 99,920.36 | 34,402.03 | 25.61 | |
| 4117 01 | Accesorios de Impuestos | 268,303.64 | 74,408.15 | 51,590.97 | 134,322.39 | 99,920.36 | 34,402.03 | 25.61 | |
| 4117 01 01 | Accesorios de Impuestos | 268,303.64 | 74,408.15 | 51,590.97 | 134,322.39 | 99,920.36 | 34,402.03 | 25.61 | |
| 4117 01 01 0001 | Multas | 0.00 | 0.00 | 0.00 | 0.00 | 0.00 | 0.00 | 0.00 | ? |
| 4117 01 01 0002 | Recargos | 268,303.64 | 74,408.15 | 51,590.97 | 134,322.39 | 99,920.36 | 34,402.03 | 25.61 | |
| 4117 01 01 0003 | Gastos de Ejecución | 0.00 | 0.00 | 0.00 | 0.00 | 0.00 | 0.00 | 0.00 | ? |
| 4117 01 01 0004 | Indemnización por devolución de cheques | 0.00 | 0.00 | 0.00 | 0.00 | 0.00 | 0.00 | 0.00 | ? |
| 4118 | Impuestos no Comprendidos en la Ley de Ingresos Vigente, causados en Ejer Fisc Ant Pend de Liquidación o Pago | 0.00 | 0.00 | 0.00 | 0.00 | 0.00 | 0.00 | 0.00 | ? |
| 4118 01 | Impuestos no Comprendidos en la Ley de Ingresos Vigente, causados en Ejer Fisc Ant Pend de Liquidación o Pago | 0.00 | 0.00 | 0.00 | 0.00 | 0.00 | 0.00 | 0.00 | ? |
| 4118 01 01 | Impuestos no Comprendidos en la Ley de Ingresos Vigente, causados en Ejer Fisc Ant Pend de Liquidación o Pago | 0.00 | 0.00 | 0.00 | 0.00 | 0.00 | 0.00 | 0.00 | ? |
| 4118 01 01 0001 | Impuestos no Comprendidos en la Ley de Ingresos Vigente, causados en Ejer Fisc Ant Pend de Liquidación o Pago | 0.00 | 0.00 | 0.00 | 0.00 | 0.00 | 0.00 | 0.00 | ? |
| 4119 | Otros Impuestos | 0.00 | 0.00 | 0.00 | 0.00 | 0.00 | 0.00 | 0.00 | ? |
| 4119 01 | Otros Impuestos | 0.00 | 0.00 | 0.00 | 0.00 | 0.00 | 0.00 | 0.00 | ? |
| 4119 01 01 | Otros Impuestos | 0.00 | 0.00 | 0.00 | 0.00 | 0.00 | 0.00 | 0.00 | ? |
| 4119 01 01 0001 | Sobre Anuncios Publicitarios | 0.00 | 0.00 | 0.00 | 0.00 | 0.00 | 0.00 | 0.00 | ? |
| 4119 01 01 0002 | Sobre Diversiones, Juegos y Espectáculos Públicos | 0.00 | 0.00 | 0.00 | 0.00 | 0.00 | 0.00 | 0.00 | ? |
| 4120 | Cuotas y Aportaciones de Seguridad Social | 0.00 | 0.00 | 0.00 | 0.00 | 0.00 | 0.00 | 0.00 | ? |
| 4121 | Aportaciones para Fondos de Vivienda | 0.00 | 0.00 | 0.00 | 0.00 | 0.00 | 0.00 | 0.00 | ? |
| 4121 01 | Aportaciones para Fondos de Vivienda | 0.00 | 0.00 | 0.00 | 0.00 | 0.00 | 0.00 | 0.00 | ? |
| 4121 01 01 | Aportaciones para Fondos de Vivienda | 0.00 | 0.00 | 0.00 | 0.00 | 0.00 | 0.00 | 0.00 | ? |
| 4121 01 01 0001 | Aportaciones para Fondos de Vivienda | 0.00 | 0.00 | 0.00 | 0.00 | 0.00 | 0.00 | 0.00 | ? |



SISTEMA DE COORDINACION HACENDARIA DEL ESTADO DE MEXICO CON SUS MUNICIPIOS
GUIA METODOLOGICA PARA EL SEGUIMIENTO Y EVALUACION DEL PLAN DE DESARROLLO MUNICIPAL VIGENTE
SEGUIMIENTO Y EVALUACION DEL PRESUPUESTO BASADO EN RESULTADOS MUNICIPAL

PbRM 09b

ESTADO COMPARATIVO PRESUPUESTAL DE INGRESOS

DEL 1 DE ENERO AL 31 DE MARZO DE 2021

| ENTE PUBLICO | | ZUMPAHUACAN | | | | | 0065 | | |
|------------------------------------|----------------------------------------------------------|--------------------------|----------------------------|---------------------------|----------------------------|---------------------------|-------------------|--------------|---|
| SCTA SSCTA SSSCTA SSSSCTA | CONCEPTO | LEY DE INGRESOS ESTIMADA | PRESUPUESTO DEL MES | | PRESUPUESTO ACUM. AL MES | | VARIACION | | |
| | | | LEY DE INGRESOS MODIFICADA | LEY DE INGRESOS RECAUDADA | LEY DE INGRESOS MODIFICADA | LEY DE INGRESOS RECAUDADA | ABSOLUTA | % | |
| 4122 | Cuotas para la Seguridad Social | 0.00 | 0.00 | 0.00 | 0.00 | 0.00 | 0.00 | 0.00 | ? |
| 4122 01 | Cuotas para la Seguridad Social | 0.00 | 0.00 | 0.00 | 0.00 | 0.00 | 0.00 | 0.00 | ? |
| 4122 01 01 | Cuotas para la Seguridad Social | 0.00 | 0.00 | 0.00 | 0.00 | 0.00 | 0.00 | 0.00 | ? |
| 4122 01 01 0001 | Cuotas para la Seguridad Social | 0.00 | 0.00 | 0.00 | 0.00 | 0.00 | 0.00 | 0.00 | ? |
| 4123 | Cuotas de Ahorro para el Retiro | 0.00 | 0.00 | 0.00 | 0.00 | 0.00 | 0.00 | 0.00 | ? |
| 4123 01 | Cuotas de Ahorro para el Retiro | 0.00 | 0.00 | 0.00 | 0.00 | 0.00 | 0.00 | 0.00 | ? |
| 4123 01 01 | Cuotas de Ahorro para el Retiro | 0.00 | 0.00 | 0.00 | 0.00 | 0.00 | 0.00 | 0.00 | ? |
| 4123 01 01 0001 | Cuotas de Ahorro para el Retiro | 0.00 | 0.00 | 0.00 | 0.00 | 0.00 | 0.00 | 0.00 | ? |
| 4124 | Accesorios de Cuotas y Aportaciones de Seguridad Social | 0.00 | 0.00 | 0.00 | 0.00 | 0.00 | 0.00 | 0.00 | ? |
| 4124 01 | Accesorios de Cuotas y Aportaciones de Seguridad Social | 0.00 | 0.00 | 0.00 | 0.00 | 0.00 | 0.00 | 0.00 | ? |
| 4124 01 01 | Accesorios de Cuotas y Aportaciones de Seguridad Social | 0.00 | 0.00 | 0.00 | 0.00 | 0.00 | 0.00 | 0.00 | ? |
| 4124 01 01 0001 | Accesorios de Cuotas y Aportaciones de Seguridad Social | 0.00 | 0.00 | 0.00 | 0.00 | 0.00 | 0.00 | 0.00 | ? |
| 4129 | Otras Cuotas y Aportaciones para la Seguridad Social | 0.00 | 0.00 | 0.00 | 0.00 | 0.00 | 0.00 | 0.00 | ? |
| 4129 01 | Otras Cuotas y Aportaciones para la Seguridad Social | 0.00 | 0.00 | 0.00 | 0.00 | 0.00 | 0.00 | 0.00 | ? |
| 4129 01 01 | Otras Cuotas y Aportaciones para la Seguridad Social | 0.00 | 0.00 | 0.00 | 0.00 | 0.00 | 0.00 | 0.00 | ? |
| 4129 01 01 0001 | Otras Cuotas y Aportaciones para la Seguridad Social | 0.00 | 0.00 | 0.00 | 0.00 | 0.00 | 0.00 | 0.00 | ? |
| 4130 | Contribuciones de Mejoras | 2,268,452.00 | 5,866.00 | 0.00 | 441,549.00 | 302,000.00 | 139,549.00 | 31.60 | |
| 4131 | Contribuciones de Mejoras por Obras Públicas | 2,268,452.00 | 5,866.00 | 0.00 | 441,549.00 | 302,000.00 | 139,549.00 | 31.60 | |
| 4131 01 | Contribuciones de Mejoras por Obras Públicas | 2,268,452.00 | 5,866.00 | 0.00 | 441,549.00 | 302,000.00 | 139,549.00 | 31.60 | |
| 4131 01 01 | Contribuciones de Mejoras por Obras Públicas | 2,268,452.00 | 5,866.00 | 0.00 | 441,549.00 | 302,000.00 | 139,549.00 | 31.60 | |
| 4131 01 01 0001 | Para Obras Públicas y Acciones de Beneficio Social | 2,268,452.00 | 5,866.00 | 0.00 | 441,549.00 | 302,000.00 | 139,549.00 | 31.60 | |
| 4131 01 01 0002 | Para Obras de Impacto Vial | 0.00 | 0.00 | 0.00 | 0.00 | 0.00 | 0.00 | 0.00 | ? |
| 4131 01 01 0003 | Por Servicios Ambientales | 0.00 | 0.00 | 0.00 | 0.00 | 0.00 | 0.00 | 0.00 | ? |
| 4131 01 02 | Accesorios de Contribucion de Mejoras por Obras Públicas | 0.00 | 0.00 | 0.00 | 0.00 | 0.00 | 0.00 | 0.00 | ? |
| 4131 01 02 0001 | Multas | 0.00 | 0.00 | 0.00 | 0.00 | 0.00 | 0.00 | 0.00 | ? |
| 4131 01 02 0002 | Recargos | 0.00 | 0.00 | 0.00 | 0.00 | 0.00 | 0.00 | 0.00 | ? |



SISTEMA DE COORDINACION HACENDARIA DEL ESTADO DE MEXICO CON SUS MUNICIPIOS
GUIA METODOLOGICA PARA EL SEGUIMIENTO Y EVALUACION DEL PLAN DE DESARROLLO MUNICIPAL VIGENTE
SEGUIMIENTO Y EVALUACION DEL PRESUPUESTO BASADO EN RESULTADOS MUNICIPAL

PbRM 09b

ESTADO COMPARATIVO PRESUPUESTAL DE INGRESOS

DEL 1 DE ENERO AL 31 DE MARZO DE 2021

| ENTE PUBLICO | | ZUMPAHUACAN | | | | | 0065 | | |
|------------------------------------|---------------------------------------------------------------------------------------------------------------------------------|--------------------------|----------------------------|---------------------------|----------------------------|---------------------------|--------------------|---------------|--|
| SCTA SSCTA SSSCTA SSSSCTA | CONCEPTO | LEY DE INGRESOS ESTIMADA | PRESUPUESTO DEL MES | | PRESUPUESTO ACUM. AL MES | | VARIACION | | |
| | | | LEY DE INGRESOS MODIFICADA | LEY DE INGRESOS RECAUDADA | LEY DE INGRESOS MODIFICADA | LEY DE INGRESOS RECAUDADA | ABSOLUTA | % | |
| 4131 01 02 0003 | Gastos de Ejecución | 0.00 | 0.00 | 0.00 | 0.00 | 0.00 | 0.00 | - ? | |
| 4131 01 02 0004 | Indemnización por devolución de cheques | 0.00 | 0.00 | 0.00 | 0.00 | 0.00 | 0.00 | ? | |
| 4132 | Contrib de Mejoras no Comprend en la Ley de Ingresos Vig, causadas en Ejercicios Fisc Ant Pend de liq o pago | 0.00 | 0.00 | 0.00 | 0.00 | 0.00 | 0.00 | ? | |
| 4132 01 | Contrib de Mejoras no Comprend en la Ley de Ingresos Vig, causadas en Ejercicios Fisc Ant Pend de liq o pago | 0.00 | 0.00 | 0.00 | 0.00 | 0.00 | 0.00 | ? | |
| 4132 01 01 | Contrib de Mejoras no Comprend en la Ley de Ingresos Vig, causadas en Ejercicios Fisc Ant Pend de liq o pago | 0.00 | 0.00 | 0.00 | 0.00 | 0.00 | 0.00 | ? | |
| 4132 01 01 0001 | Contrib de Mejoras no Comprend en la Ley de Ingresos Vig, causadas en Ejercicios Fisc Ant Pend de liq o pago | 0.00 | 0.00 | 0.00 | 0.00 | 0.00 | 0.00 | ? | |
| 4140 | Derechos | 1,902,061.00 | 176,832.64 | 715,898.79 | 643,292.65 | 982,906.94 | -339,614.29 | -52.79 | |
| 4141 | Derechos por el Uso, Goce, Aprovechamiento o Explotación de Bienes de Dominio Público | 26,038.00 | 2,670.00 | 2,425.00 | 5,712.00 | 6,307.00 | -595.00 | -10.42 | |
| 4141 01 | Derechos por el Uso, Goce, Aprovechamiento o Explotación de Bienes de Dominio Público | 26,038.00 | 2,670.00 | 2,425.00 | 5,712.00 | 6,307.00 | -595.00 | -10.42 | |
| 4141 01 01 | Derechos por el Uso, Goce, Aprovechamiento o Explotación de Bienes de Dominio Público | 26,038.00 | 2,670.00 | 2,425.00 | 5,712.00 | 6,307.00 | -595.00 | -10.42 | |
| 4141 01 01 0001 | Uso de Vías y Áreas Públicas para el ejercicio de Actividades Comerciales y de Servicios | 26,038.00 | 2,670.00 | 2,425.00 | 5,712.00 | 6,307.00 | -595.00 | -10.42 | |
| 4141 01 01 0002 | Estacionamiento en la Vía Pública y de Servicio Público | 0.00 | 0.00 | 0.00 | 0.00 | 0.00 | 0.00 | ? | |
| 4143 | Derechos por Prestación de Servicios | 1,871,023.00 | 173,822.64 | 713,473.79 | 637,240.65 | 976,340.94 | -339,100.29 | -53.21 | |
| 4143 01 | Agua Potable, Drenaje, Alcantarillado y Recepcion de Caudales de Aguas Residuales para su tratamiento | 0.00 | 0.00 | 0.00 | 0.00 | 0.00 | 0.00 | ? | |
| 4143 01 01 | Derechos por Prestación de Servicios | 0.00 | 0.00 | 0.00 | 0.00 | 0.00 | 0.00 | ? | |
| 4143 01 01 0001 | Suministro de Agua Potable | 0.00 | 0.00 | 0.00 | 0.00 | 0.00 | 0.00 | ? | |
| 4143 01 01 0002 | Suministro de Agua en Bloque Proporcionada por la Autoridad Municipal a Fraccionamientos, Unidades Habitaciona, comerc o Indust | 0.00 | 0.00 | 0.00 | 0.00 | 0.00 | 0.00 | ? | |
| 4143 01 01 0003 | Autorización de Derivaciones de la Toma de Agua | 0.00 | 0.00 | 0.00 | 0.00 | 0.00 | 0.00 | ? | |
| 4143 01 01 0004 | Conexiones a los Sistemas de Agua y Drenaje | 0.00 | 0.00 | 0.00 | 0.00 | 0.00 | 0.00 | ? | |
| 4143 01 01 0005 | Reconexión a los Sistemas de Agua Potable | 0.00 | 0.00 | 0.00 | 0.00 | 0.00 | 0.00 | ? | |
| 4143 01 01 0006 | Control para el Establecimiento de Sistemas de Agua Potable y Alcantarillado en Fraccionamientos o Unidades Ha | 0.00 | 0.00 | 0.00 | 0.00 | 0.00 | 0.00 | ? | |
| 4143 01 01 0007 | Conexiones de Toma por el Suministro de Agua en Bloque Proporcionado por Autoridades Municipales | 0.00 | 0.00 | 0.00 | 0.00 | 0.00 | 0.00 | ? | |




SISTEMA DE COORDINACION HACENDARIA DEL ESTADO DE MEXICO CON SUS MUNICIPIOS
GUIA METODOLOGICA PARA EL SEGUIMIENTO Y EVALUACION DEL PLAN DE DESARROLLO MUNICIPAL VIGENTE
SEGUIMIENTO Y EVALUACION DEL PRESUPUESTO BASADO EN RESULTADOS MUNICIPAL

PbRM 09b

ESTADO COMPARATIVO PRESUPUESTAL DE INGRESOS

DEL 1 DE ENERO AL 31 DE MARZO DE 2021

| ENTE PUBLICO | | ZUMPAHUACAN | | | | | 0065 | | |
|------------------------------------|------------------------------------------------------------------------------------------------------------|--------------------------|----------------------------|---------------------------|----------------------------|---------------------------|-------------|---------|---|
| SCTA SSCTA SSSCTA SSSSCTA | CONCEPTO | LEY DE INGRESOS ESTIMADA | PRESUPUESTO DEL MES | | PRESUPUESTO ACUM. AL MES | | VARIACION | | |
| | | | LEY DE INGRESOS MODIFICADA | LEY DE INGRESOS RECAUDADA | LEY DE INGRESOS MODIFICADA | LEY DE INGRESOS RECAUDADA | ABSOLUTA | % | |
| 4143 01 01 0008 | Drenaje, Derechos de Descarga de Aguas Residuales y su Tratamiento o Manejo Ecológico | 0.00 | 0.00 | 0.00 | 0.00 | 0.00 | 0.00 | 0.00 | ? |
| 4143 01 01 0009 | Reparación de Aparatos Medidores de Consumo de Agua | 0.00 | 0.00 | 0.00 | 0.00 | 0.00 | 0.00 | 0.00 | ? |
| 4143 01 01 0010 | Instalación de Medidores | 0.00 | 0.00 | 0.00 | 0.00 | 0.00 | 0.00 | 0.00 | ? |
| 4143 01 01 0011 | Agua en Pipas (Permiso) | 0.00 | 0.00 | 0.00 | 0.00 | 0.00 | 0.00 | 0.00 | ? |
| 4143 01 01 0012 | Agua en Pipas (Carga) | 0.00 | 0.00 | 0.00 | 0.00 | 0.00 | 0.00 | 0.00 | ? |
| 4143 01 01 0013 | Obras | 0.00 | 0.00 | 0.00 | 0.00 | 0.00 | 0.00 | 0.00 | ? |
| 4143 01 01 0014 | Rezagos | 0.00 | 0.00 | 0.00 | 0.00 | 0.00 | 0.00 | 0.00 | ? |
| 4143 01 01 0015 | Venta de Medidores | 0.00 | 0.00 | 0.00 | 0.00 | 0.00 | 0.00 | 0.00 | ? |
| 4143 01 01 0016 | Certificaciones | 0.00 | 0.00 | 0.00 | 0.00 | 0.00 | 0.00 | 0.00 | ? |
| 4143 01 01 0017 | Otros | 0.00 | 0.00 | 0.00 | 0.00 | 0.00 | 0.00 | 0.00 | ? |
| 4143 01 01 0018 | Mantenimiento de Drenaje | 0.00 | 0.00 | 0.00 | 0.00 | 0.00 | 0.00 | 0.00 | ? |
| 4143 01 01 0019 | Dictamen de Factibilidad de Servicios | 0.00 | 0.00 | 0.00 | 0.00 | 0.00 | 0.00 | 0.00 | ? |
| 4143 02 | Registro Civil | 154,868.00 | 11,548.00 | 24,033.00 | 49,334.00 | 56,549.00 | -7,215.00 | -14.62 | |
| 4143 02 01 | Registro Civil | 154,868.00 | 11,548.00 | 24,033.00 | 49,334.00 | 56,549.00 | -7,215.00 | -14.62 | |
| 4143 02 01 0001 | Registro Civil | 154,868.00 | 11,548.00 | 24,033.00 | 49,334.00 | 56,549.00 | -7,215.00 | -14.62 | |
| 4143 03 | Desarrollo Urbano y Obras Públicas | 288,003.00 | 609.00 | 558,011.00 | 200,206.00 | 559,418.00 | -359,212.00 | -179.42 | |
| 4143 03 01 | Desarrollo Urbano y Obras Públicas | 288,003.00 | 609.00 | 558,011.00 | 200,206.00 | 559,418.00 | -359,212.00 | -179.42 | |
| 4143 03 01 0001 | Desarrollo Urbano y Obras Públicas | 288,003.00 | 609.00 | 558,011.00 | 200,206.00 | 559,418.00 | -359,212.00 | -179.42 | |
| 4143 04 | Servicios Prestados por Autoridades Fiscales, Administrativas y de Acceso a la Información Pública | 282,916.00 | 24,974.00 | 55,071.00 | 77,495.00 | 107,595.00 | -30,100.00 | -38.84 | |
| 4143 04 01 | Servicios Prestados por Autoridades Fiscales, Administrativas y de Acceso a la Información Pública | 282,916.00 | 24,974.00 | 55,071.00 | 77,495.00 | 107,595.00 | -30,100.00 | -38.84 | |
| 4143 04 01 0001 | Servicios Prestados por Autoridades Fiscales, Administrativas y de Acceso a la Información Pública | 282,916.00 | 24,974.00 | 55,071.00 | 77,495.00 | 107,595.00 | -30,100.00 | -38.84 | |
| 4143 05 | Servicios de Rastros | 0.00 | 0.00 | 0.00 | 0.00 | 0.00 | 0.00 | 0.00 | ? |
| 4143 05 01 | Servicios de Rastros | 0.00 | 0.00 | 0.00 | 0.00 | 0.00 | 0.00 | 0.00 | ? |
| 4143 05 01 0001 | Servicios de Rastros | 0.00 | 0.00 | 0.00 | 0.00 | 0.00 | 0.00 | 0.00 | ? |
| 4143 06 | Corral de Consejo e Identificación de Señales de Sangre, Tatuajes, Elementos Electromagnéticos y Fierros p | 2,908.00 | 0.00 | 402.00 | 1,031.00 | 1,320.00 | -289.00 | -28.03 | |




SISTEMA DE COORDINACION HACENDARIA DEL ESTADO DE MEXICO CON SUS MUNICIPIOS
GUIA METODOLOGICA PARA EL SEGUIMIENTO Y EVALUACION DEL PLAN DE DESARROLLO MUNICIPAL VIGENTE
SEGUIMIENTO Y EVALUACION DEL PRESUPUESTO BASADO EN RESULTADOS MUNICIPAL

PbRM 09b

ESTADO COMPARATIVO PRESUPUESTAL DE INGRESOS

DEL 1 DE ENERO AL 31 DE MARZO DE 2021

| ENTE PUBLICO | | ZUMPAHUACAN | | | | | 0065 | | | | |
|--------------|-------|-------------|---------|------------------------------------------------------------------------------------------------------------|--------------------------|----------------------------|---------------------------|----------------------------|---------------------------|------------|--------|
| SCTA | SSCTA | SSSCTA | SSSSCTA | CONCEPTO | LEY DE INGRESOS ESTIMADA | PRESUPUESTO DEL MES | | PRESUPUESTO ACUM. AL MES | | VARIACION | |
| | | | | | | LEY DE INGRESOS MODIFICADA | LEY DE INGRESOS RECAUDADA | LEY DE INGRESOS MODIFICADA | LEY DE INGRESOS RECAUDADA | ABSOLUTA | % |
| 4143 | 06 | 01 | | Corral de Consejo e Identificación de Señales de Sangre, Tatuajes, Elementos Electromagnéticos y Fierros p | 2,908.00 | 0.00 | 402.00 | 1,031.00 | 1,320.00 | -289.00 | -28.03 |
| 4143 | 06 | 01 | 0001 | Corral de Consejo e Identificación de Señales de Sangre, Tatuajes, Elementos Electromagnéticos y Fierros p | 2,908.00 | 0.00 | 402.00 | 1,031.00 | 1,320.00 | -289.00 | -28.03 |
| 4143 | 07 | | | Servicios de Panteones | 0.00 | 0.00 | 0.00 | 0.00 | 0.00 | 0.00 | ? |
| 4143 | 07 | 01 | | Servicios de Panteones | 0.00 | 0.00 | 0.00 | 0.00 | 0.00 | 0.00 | ? |
| 4143 | 07 | 01 | 0001 | Servicios de Panteones | 0.00 | 0.00 | 0.00 | 0.00 | 0.00 | 0.00 | ? |
| 4143 | 08 | | | Expedición o Refrendo Anual de Licencias Para la Venta de Bebidas Alcohólicas al Público | 17,453.00 | 2,432.00 | 3,765.00 | 10,944.00 | 12,411.00 | -1,467.00 | -13.40 |
| 4143 | 08 | 01 | | Expedición o Refrendo Anual de Licencias Para la Venta de Bebidas Alcohólicas al Público | 17,453.00 | 2,432.00 | 3,765.00 | 10,944.00 | 12,411.00 | -1,467.00 | -13.40 |
| 4143 | 08 | 01 | 0001 | Expedición o Refrendo Anual de Licencias Para la Venta de Bebidas Alcohólicas al Público | 17,453.00 | 2,432.00 | 3,765.00 | 10,944.00 | 12,411.00 | -1,467.00 | -13.40 |
| 4143 | 09 | | | Servicios Prestados por Autoridades de Seguridad Pública | 0.00 | 0.00 | 0.00 | 0.00 | 0.00 | 0.00 | ? |
| 4143 | 09 | 01 | | Servicios Prestados por Autoridades de Seguridad Pública | 0.00 | 0.00 | 0.00 | 0.00 | 0.00 | 0.00 | ? |
| 4143 | 09 | 01 | 0001 | Servicios Prestados por Autoridades de Seguridad Pública | 0.00 | 0.00 | 0.00 | 0.00 | 0.00 | 0.00 | ? |
| 4143 | 10 | | | Servicios Prestados por las Autoridades de Catastro | 329,862.00 | 23,617.00 | 58,209.00 | 61,024.00 | 85,934.00 | -24,910.00 | -40.82 |
| 4143 | 10 | 01 | | Servicios Prestados por las Autoridades de Catastro | 329,862.00 | 23,617.00 | 58,209.00 | 61,024.00 | 85,934.00 | -24,910.00 | -40.82 |
| 4143 | 10 | 01 | 0001 | Servicios Prestados por las Autoridades de Catastro | 329,862.00 | 23,617.00 | 58,209.00 | 61,024.00 | 85,934.00 | -24,910.00 | -40.82 |
| 4143 | 11 | | | Servicios de Alumbrado Público | 795,013.00 | 110,642.64 | 13,982.79 | 237,206.65 | 153,113.94 | 84,092.71 | 35.45 |
| 4143 | 11 | 01 | | Servicios de Alumbrado Público | 795,013.00 | 110,642.64 | 13,982.79 | 237,206.65 | 153,113.94 | 84,092.71 | 35.45 |
| 4143 | 11 | 01 | 0001 | Servicios de Alumbrado Público | 795,013.00 | 110,642.64 | 13,982.79 | 237,206.65 | 153,113.94 | 84,092.71 | 35.45 |
| 4143 | 12 | | | Servicios de Limpieza de Lotes Baldíos, Recolección, Traslado y Disposición Final de Residuos Sólidos Ind | 0.00 | 0.00 | 0.00 | 0.00 | 0.00 | 0.00 | ? |
| 4143 | 12 | 01 | | Servicios de Limpieza de Lotes Baldíos, Recolección, Traslado y Disposición Final de Residuos Sólidos Ind | 0.00 | 0.00 | 0.00 | 0.00 | 0.00 | 0.00 | ? |
| 4143 | 12 | 01 | 0001 | Servicios de Limpieza de Lotes Baldíos, Recolección, Traslado y Disposición Final de Residuos Sólidos Ind | 0.00 | 0.00 | 0.00 | 0.00 | 0.00 | 0.00 | ? |
| 4144 | | | | Accesorios de Derechos | 5,000.00 | 340.00 | 0.00 | 340.00 | 259.00 | 81.00 | 23.82 |
| 4144 | 01 | | | Accesorios de Derechos | 5,000.00 | 340.00 | 0.00 | 340.00 | 259.00 | 81.00 | 23.82 |
| 4144 | 01 | 01 | | Accesorios de Derechos | 5,000.00 | 340.00 | 0.00 | 340.00 | 259.00 | 81.00 | 23.82 |




SISTEMA DE COORDINACION HACENDARIA DEL ESTADO DE MEXICO CON SUS MUNICIPIOS
GUIA METODOLOGICA PARA EL SEGUIMIENTO Y EVALUACION DEL PLAN DE DESARROLLO MUNICIPAL VIGENTE
SEGUIMIENTO Y EVALUACION DEL PRESUPUESTO BASADO EN RESULTADOS MUNICIPAL

PbRM 09b

ESTADO COMPARATIVO PRESUPUESTAL DE INGRESOS

DEL 1 DE ENERO AL 31 DE MARZO DE 2021

| ENTE PUBLICO | | ZUMPAHUACAN | | | | | 0065 | |
|------------------------------------|-----------------------------------------------------------------------------------------------------------------|--------------------------|----------------------------|---------------------------|----------------------------|---------------------------|-------------------|---------------|
| SCTA SSCTA SSSCTA SSSSCTA | CONCEPTO | LEY DE INGRESOS ESTIMADA | PRESUPUESTO DEL MES | | PRESUPUESTO ACUM. AL MES | | VARIACION | |
| | | | LEY DE INGRESOS MODIFICADA | LEY DE INGRESOS RECAUDADA | LEY DE INGRESOS MODIFICADA | LEY DE INGRESOS RECAUDADA | ABSOLUTA | % |
| 4144 01 01 0001 | Multas | 0.00 | 0.00 | 0.00 | 0.00 | 0.00 | 0.00 | ? |
| 4144 01 01 0002 | Recargos | 5,000.00 | 340.00 | 0.00 | 340.00 | 259.00 | 81.00 | 23.82 |
| 4144 01 01 0003 | Gastos de Ejecución | 0.00 | 0.00 | 0.00 | 0.00 | 0.00 | 0.00 | ? |
| 4144 01 01 0004 | Indemnización por devolución de cheques | 0.00 | 0.00 | 0.00 | 0.00 | 0.00 | 0.00 | ? |
| 4145 | Derechos no Compren en la Ley de Ingresos Vig, causados en Ejercicios Fisc Ant Pendientes de Liquidación o Pago | 0.00 | 0.00 | 0.00 | 0.00 | 0.00 | 0.00 | ? |
| 4145 01 | Derechos no Compren en la Ley de Ingresos Vig, causados en Ejercicios Fisc Ant Pendientes de Liquidación o Pago | 0.00 | 0.00 | 0.00 | 0.00 | 0.00 | 0.00 | ? |
| 4145 01 01 | Derechos no Compren en la Ley de Ingresos Vig, causados en Ejercicios Fisc Ant Pendientes de Liquidación o Pago | 0.00 | 0.00 | 0.00 | 0.00 | 0.00 | 0.00 | ? |
| 4145 01 01 0001 | Derechos no Compren en la Ley de Ingresos Vig, causados en Ejercicios Fisc Ant Pendientes de Liquidación o Pago | 0.00 | 0.00 | 0.00 | 0.00 | 0.00 | 0.00 | ? |
| 4149 | Otros Derechos | 0.00 | 0.00 | 0.00 | 0.00 | 0.00 | 0.00 | ? |
| 4149 01 | Otros Derechos | 0.00 | 0.00 | 0.00 | 0.00 | 0.00 | 0.00 | ? |
| 4149 01 01 | Otros Derechos | 0.00 | 0.00 | 0.00 | 0.00 | 0.00 | 0.00 | ? |
| 4149 01 01 0001 | Otros Derechos | 0.00 | 0.00 | 0.00 | 0.00 | 0.00 | 0.00 | ? |
| 4150 | Productos | 621,115.00 | 6,399.00 | 12,021.66 | 17,027.01 | 27,498.39 | -10,471.38 | -61.50 |
| 4151 | Productos | 621,115.00 | 6,399.00 | 12,021.66 | 17,027.01 | 27,498.39 | -10,471.38 | -61.50 |
| 4151 01 | Productos | 621,115.00 | 6,399.00 | 12,021.66 | 17,027.01 | 27,498.39 | -10,471.38 | -61.50 |
| 4151 01 01 | Productos Derivados del Uso y Aprovechamiento de Bienes no Sujetos a Régimen de Dominio Público | 313,320.00 | 1,098.00 | 4,087.00 | 2,464.00 | 6,832.00 | -4,368.00 | -177.27 |
| 4151 01 01 0001 | Por la Venta o Arrendamiento de Bienes Municipales | 250,000.00 | 0.00 | 0.00 | 0.00 | 0.00 | 0.00 | ? |
| 4151 01 01 0002 | Impresos y Papel Especial | 63,320.00 | 1,098.00 | 4,087.00 | 2,464.00 | 6,832.00 | -4,368.00 | -177.27 |
| 4151 01 01 0003 | Derivados de Bosques Municipales | 0.00 | 0.00 | 0.00 | 0.00 | 0.00 | 0.00 | ? |
| 4151 01 02 | Otros Productos (Intereses Ganados) | 307,795.00 | 5,301.00 | 7,934.66 | 14,563.01 | 20,666.39 | -6,103.38 | -41.91 |
| 4151 01 02 0001 | Derivados de Recursos Propios | 1,000.00 | 89.60 | 407.43 | 181.29 | 884.10 | -702.81 | -387.67 |
| 4151 01 02 0002 | Derivados de Participaciones Federales | 252,839.00 | 450.40 | 589.46 | 1,260.72 | 3,830.83 | -2,570.11 | -203.86 |
| 4151 01 02 0003 | Derivados del Ramo 33 | 0.00 | 0.00 | 0.00 | 0.00 | 0.00 | 0.00 | ? |
| 4151 01 02 0004 | Ingresos Financieros por FISM | 0.00 | 0.00 | 2,324.69 | 0.00 | 5,860.48 | -5,860.48 | ? |




SISTEMA DE COORDINACION HACENDARIA DEL ESTADO DE MEXICO CON SUS MUNICIPIOS
GUIA METODOLOGICA PARA EL SEGUIMIENTO Y EVALUACION DEL PLAN DE DESARROLLO MUNICIPAL VIGENTE
SEGUIMIENTO Y EVALUACION DEL PRESUPUESTO BASADO EN RESULTADOS MUNICIPAL

PbRM 09b

ESTADO COMPARATIVO PRESUPUESTAL DE INGRESOS

DEL 1 DE ENERO AL 31 DE MARZO DE 2021

| ENTE PUBLICO | | ZUMPAHUACAN | | | | | 0065 | |
|------------------------------------|---------------------------------------------------------------------------------------------------------------------------------------------|--------------------------|----------------------------|---------------------------|----------------------------|---------------------------|------------------|--------------|
| SCTA SSCTA SSSCTA SSSSCTA | CONCEPTO | LEY DE INGRESOS ESTIMADA | PRESUPUESTO DEL MES | | PRESUPUESTO ACUM. AL MES | | VARIACION | |
| | | | LEY DE INGRESOS MODIFICADA | LEY DE INGRESOS RECAUDADA | LEY DE INGRESOS MODIFICADA | LEY DE INGRESOS RECAUDADA | ABSOLUTA | % |
| 4151 01 02 0005 | Ingresos Financieros por FORTAMUNDF | 0.00 | 0.00 | 138.86 | 0.00 | 306.03 | -306.03 | ? |
| 4151 01 02 0006 | Derivados de Recursos de Programas Estatales | 0.00 | 0.00 | 51.22 | 0.00 | 459.95 | -459.95 | ? |
| 4151 01 02 0007 | Rendimientos o Ingr Deriv de las Act de Org Desc y Em de Part Mpal cuando por su Nat Corresp Act que no son Propias de Derecho Público | 0.00 | 0.00 | 0.00 | 0.00 | 0.00 | 0.00 | ? |
| 4151 01 02 0008 | En General, todos aquellos Ing que perciba la Hda pub Mpal, der de Act que no son Propias de Derecho Público, o por la Explot Bienes Patrim | 53,956.00 | 4,761.00 | 4,423.00 | 13,121.00 | 9,325.00 | 3,796.00 | 28.93 |
| 4154 | Productos no Compren en la Ley de Ingresos Vig, causados en Ejercicios Fisc Ant Pendientes de Liquidación o Pago | 0.00 | 0.00 | 0.00 | 0.00 | 0.00 | 0.00 | ? |
| 4154 01 | Productos no Compren en la Ley de Ingresos Vig, causados en Ejercicios Fisc Ant Pendientes de Liquidación o Pago | 0.00 | 0.00 | 0.00 | 0.00 | 0.00 | 0.00 | ? |
| 4154 01 01 | Productos no Compren en la Ley de Ingresos Vig, causados en Ejercicios Fisc Ant Pendientes de Liquidación o Pago | 0.00 | 0.00 | 0.00 | 0.00 | 0.00 | 0.00 | ? |
| 4154 01 01 0001 | Productos no Compren en la Ley de Ingresos Vig, causados en Ejercicios Fisc Ant Pendientes de Liquidación o Pago | 0.00 | 0.00 | 0.00 | 0.00 | 0.00 | 0.00 | ? |
| 4160 | Aprovechamientos | 1,364,427.00 | 152,250.00 | 66,789.95 | 192,843.00 | 197,702.74 | -4,859.74 | -2.52 |
| 4162 | Multas | 29,134.00 | 2,250.00 | 3,900.00 | 7,550.00 | 7,800.00 | -250.00 | -3.31 |
| 4162 01 | Multas | 29,134.00 | 2,250.00 | 3,900.00 | 7,550.00 | 7,800.00 | -250.00 | -3.31 |
| 4162 01 01 | Multas | 29,134.00 | 2,250.00 | 3,900.00 | 7,550.00 | 7,800.00 | -250.00 | -3.31 |
| 4162 01 01 0001 | Sanciones Administrativas | 29,134.00 | 2,250.00 | 3,900.00 | 7,550.00 | 7,800.00 | -250.00 | -3.31 |
| 4163 | Indemnizaciones | 0.00 | 0.00 | 0.00 | 0.00 | 0.00 | 0.00 | ? |
| 4163 01 | Indemnizaciones | 0.00 | 0.00 | 0.00 | 0.00 | 0.00 | 0.00 | ? |
| 4163 01 01 | Indemnizaciones | 0.00 | 0.00 | 0.00 | 0.00 | 0.00 | 0.00 | ? |
| 4163 01 01 0001 | Indemnizaciones por daños a bienes municipales | 0.00 | 0.00 | 0.00 | 0.00 | 0.00 | 0.00 | ? |
| 4163 01 01 0002 | Otras indemnizaciones | 0.00 | 0.00 | 0.00 | 0.00 | 0.00 | 0.00 | ? |
| 4164 | Reintegros | 1,335,293.00 | 150,000.00 | 62,889.95 | 185,293.00 | 189,902.74 | -4,609.74 | -2.49 |
| 4164 01 | Reintegros | 1,335,293.00 | 150,000.00 | 62,889.95 | 185,293.00 | 189,902.74 | -4,609.74 | -2.49 |
| 4164 01 01 | Reintegros | 1,335,293.00 | 150,000.00 | 62,889.95 | 185,293.00 | 189,902.74 | -4,609.74 | -2.49 |
| 4164 01 01 0001 | Reintegros | 1,335,293.00 | 150,000.00 | 62,889.95 | 185,293.00 | 189,902.74 | -4,609.74 | -2.49 |




SISTEMA DE COORDINACION HACENDARIA DEL ESTADO DE MEXICO CON SUS MUNICIPIOS
GUIA METODOLOGICA PARA EL SEGUIMIENTO Y EVALUACION DEL PLAN DE DESARROLLO MUNICIPAL VIGENTE
SEGUIMIENTO Y EVALUACION DEL PRESUPUESTO BASADO EN RESULTADOS MUNICIPAL

PbRM 09b

ESTADO COMPARATIVO PRESUPUESTAL DE INGRESOS

DEL 1 DE ENERO AL 31 DE MARZO DE 2021

| ENTE PUBLICO | | ZUMPAHUACAN | | | | | 0065 | | |
|------------------------------------|------------------------------------------------------------------------------------------------------------------------|--------------------------|----------------------------|---------------------------|----------------------------|---------------------------|-------------|-------------|----------|
| SCTA SSCTA SSSCTA SSSSCTA | CONCEPTO | LEY DE INGRESOS ESTIMADA | PRESUPUESTO DEL MES | | PRESUPUESTO ACUM. AL MES | | VARIACION | | |
| | | | LEY DE INGRESOS MODIFICADA | LEY DE INGRESOS RECAUDADA | LEY DE INGRESOS MODIFICADA | LEY DE INGRESOS RECAUDADA | ABSOLUTA | % | |
| 4165 | Aprovechamientos Provenientes de Obras Públicas | 0.00 | 0.00 | 0.00 | 0.00 | 0.00 | 0.00 | 0.00 | ? |
| 4165 01 | Aprovechamientos Provenientes de Obras Públicas | 0.00 | 0.00 | 0.00 | 0.00 | 0.00 | 0.00 | 0.00 | ? |
| 4165 01 01 | Aprovechamientos Provenientes de Obras Públicas | 0.00 | 0.00 | 0.00 | 0.00 | 0.00 | 0.00 | 0.00 | ? |
| 4165 01 01 0001 | Aprovechamientos Provenientes de Obras Públicas | 0.00 | 0.00 | 0.00 | 0.00 | 0.00 | 0.00 | 0.00 | ? |
| 4166 | Aprovechamientos no comprendidos en la Ley de Ingresos Vig, Causados en Ejercicios Fisc Ant pend de Liquidacion o Pago | 0.00 | 0.00 | 0.00 | 0.00 | 0.00 | 0.00 | 0.00 | ? |
| 4166 01 | Aprovechamientos no comprendidos en la Ley de Ingresos Vig, Causados en Ejercicios Fisc Ant pend de Liquidacion o Pago | 0.00 | 0.00 | 0.00 | 0.00 | 0.00 | 0.00 | 0.00 | ? |
| 4166 01 01 | Aprovechamientos no comprendidos en la Ley de Ingresos Vig, Causados en Ejercicios Fisc Ant pend de Liquidacion o Pago | 0.00 | 0.00 | 0.00 | 0.00 | 0.00 | 0.00 | 0.00 | ? |
| 4166 01 01 0001 | Aprovechamientos no comprendidos en la Ley de Ingresos Vig, Causados en Ejercicios Fisc Ant pend de Liquidacion o Pago | 0.00 | 0.00 | 0.00 | 0.00 | 0.00 | 0.00 | 0.00 | ? |
| 4168 | Accesorios de Aprovechamientos | 0.00 | 0.00 | 0.00 | 0.00 | 0.00 | 0.00 | 0.00 | ? |
| 4168 01 | Accesorios de Aprovechamientos | 0.00 | 0.00 | 0.00 | 0.00 | 0.00 | 0.00 | 0.00 | ? |
| 4168 01 01 | Accesorios de Aprovechamientos | 0.00 | 0.00 | 0.00 | 0.00 | 0.00 | 0.00 | 0.00 | ? |
| 4168 01 01 0001 | Multas | 0.00 | 0.00 | 0.00 | 0.00 | 0.00 | 0.00 | 0.00 | ? |
| 4168 01 01 0002 | Recargos | 0.00 | 0.00 | 0.00 | 0.00 | 0.00 | 0.00 | 0.00 | ? |
| 4168 01 01 0003 | Gastos de Ejecución | 0.00 | 0.00 | 0.00 | 0.00 | 0.00 | 0.00 | 0.00 | ? |
| 4168 01 01 0004 | Indemnización por devolución de cheques | 0.00 | 0.00 | 0.00 | 0.00 | 0.00 | 0.00 | 0.00 | ? |
| 4169 | Otros Aprovechamientos | 0.00 | 0.00 | 0.00 | 0.00 | 0.00 | 0.00 | 0.00 | ? |
| 4169 01 | Otros Aprovechamientos | 0.00 | 0.00 | 0.00 | 0.00 | 0.00 | 0.00 | 0.00 | ? |
| 4169 01 01 | Otros Aprovechamientos | 0.00 | 0.00 | 0.00 | 0.00 | 0.00 | 0.00 | 0.00 | ? |
| 4169 01 01 0001 | Uso o Explotación de Bienes de Dominio Público | 0.00 | 0.00 | 0.00 | 0.00 | 0.00 | 0.00 | 0.00 | ? |
| 4169 01 01 0002 | Herencias, Legados, Cesiones y Donaciones | 0.00 | 0.00 | 0.00 | 0.00 | 0.00 | 0.00 | 0.00 | ? |
| 4169 01 01 0003 | Resarcimientos | 0.00 | 0.00 | 0.00 | 0.00 | 0.00 | 0.00 | 0.00 | ? |
| 4170 | Ingresos por Venta de Bienes y Prestación de Servicios | 0.00 | 0.00 | 0.00 | 0.00 | 0.00 | 0.00 | 0.00 | ? |
| 4171 | Ingresos por Venta de Bienes y Prestación de Servicios de Instituciones Publicas de Seguridad Social | 0.00 | 0.00 | 0.00 | 0.00 | 0.00 | 0.00 | 0.00 | ? |



SISTEMA DE COORDINACION HACENDARIA DEL ESTADO DE MEXICO CON SUS MUNICIPIOS
GUIA METODOLOGICA PARA EL SEGUIMIENTO Y EVALUACION DEL PLAN DE DESARROLLO MUNICIPAL VIGENTE
SEGUIMIENTO Y EVALUACION DEL PRESUPUESTO BASADO EN RESULTADOS MUNICIPAL

PbRM 09b

ESTADO COMPARATIVO PRESUPUESTAL DE INGRESOS

DEL 1 DE ENERO AL 31 DE MARZO DE 2021

| ENTE PUBLICO | | ZUMPAHUACAN | | | | | 0065 | | |
|------------------------------------|------------------------------------------------------------------------------------------------------------------------|--------------------------|----------------------------|---------------------------|----------------------------|---------------------------|-----------|------|---|
| SCTA SSCTA SSSCTA SSSSCTA | CONCEPTO | LEY DE INGRESOS ESTIMADA | PRESUPUESTO DEL MES | | PRESUPUESTO ACUM. AL MES | | VARIACION | | |
| | | | LEY DE INGRESOS MODIFICADA | LEY DE INGRESOS RECAUDADA | LEY DE INGRESOS MODIFICADA | LEY DE INGRESOS RECAUDADA | ABSOLUTA | % | |
| 4171 01 | Ingresos por Venta de Bienes y Prestación de Servicios de Instituciones Publicas de Seguridad Social | 0.00 | 0.00 | 0.00 | 0.00 | 0.00 | 0.00 | 0.00 | ? |
| 4171 01 01 | Ingresos por Venta de Bienes y Prestación de Servicios de Instituciones Publicas de Seguridad Social | 0.00 | 0.00 | 0.00 | 0.00 | 0.00 | 0.00 | 0.00 | ? |
| 4171 01 01 0001 | Ingresos por Venta de Bienes y Prestación de Servicios de Instituciones Publicas de Seguridad Social | 0.00 | 0.00 | 0.00 | 0.00 | 0.00 | 0.00 | 0.00 | ? |
| 4172 | Ingresos por Venta de Bienes y Prestación de Servicios de Empresas Productivas del Estado | 0.00 | 0.00 | 0.00 | 0.00 | 0.00 | 0.00 | 0.00 | ? |
| 4172 01 | Ingresos por Venta de Bienes y Prestación de Servicios de Empresas Productivas del Estado | 0.00 | 0.00 | 0.00 | 0.00 | 0.00 | 0.00 | 0.00 | ? |
| 4172 01 01 | Ingresos por Venta de Bienes y Prestación de Servicios de Empresas Productivas del Estado | 0.00 | 0.00 | 0.00 | 0.00 | 0.00 | 0.00 | 0.00 | ? |
| 4172 01 01 0001 | Ingresos por Venta de Bienes y Prestación de Servicios de Empresas Productivas del Estado | 0.00 | 0.00 | 0.00 | 0.00 | 0.00 | 0.00 | 0.00 | ? |
| 4173 | Ingresos por Venta de Bienes y Prestación de Servicios de Entidades Paraestatales y Fideicomisos No Empres y No Financ | 0.00 | 0.00 | 0.00 | 0.00 | 0.00 | 0.00 | 0.00 | ? |
| 4173 01 | Ingresos por Venta de Bienes y Prestación de Servicios de Entidades Paraestatales y Fideicomisos No Empres y No Financ | 0.00 | 0.00 | 0.00 | 0.00 | 0.00 | 0.00 | 0.00 | ? |
| 4173 01 01 | Ingresos por Venta de Bienes y Prestación de Servicios de Entidades Paraestatales y Fideicomisos No Empres y No Financ | 0.00 | 0.00 | 0.00 | 0.00 | 0.00 | 0.00 | 0.00 | ? |
| 4173 01 01 0001 | Estancias Infantiles | 0.00 | 0.00 | 0.00 | 0.00 | 0.00 | 0.00 | 0.00 | ? |
| 4173 01 01 0002 | Farmacias | 0.00 | 0.00 | 0.00 | 0.00 | 0.00 | 0.00 | 0.00 | ? |
| 4173 01 01 0003 | Servicios Médicos | 0.00 | 0.00 | 0.00 | 0.00 | 0.00 | 0.00 | 0.00 | ? |
| 4173 01 01 0004 | Productos Nutricionales (Amaranto, Soya, Etc.) | 0.00 | 0.00 | 0.00 | 0.00 | 0.00 | 0.00 | 0.00 | ? |
| 4173 01 01 0005 | Velatorios | 0.00 | 0.00 | 0.00 | 0.00 | 0.00 | 0.00 | 0.00 | ? |
| 4173 01 01 0006 | Colegiaturas | 0.00 | 0.00 | 0.00 | 0.00 | 0.00 | 0.00 | 0.00 | ? |
| 4173 01 01 0007 | Huertos Familiares | 0.00 | 0.00 | 0.00 | 0.00 | 0.00 | 0.00 | 0.00 | ? |
| 4173 01 01 0008 | Servicios de Alberca | 0.00 | 0.00 | 0.00 | 0.00 | 0.00 | 0.00 | 0.00 | ? |
| 4173 01 01 0009 | Panadería | 0.00 | 0.00 | 0.00 | 0.00 | 0.00 | 0.00 | 0.00 | ? |
| 4173 01 01 0010 | Servicios de Laboratorio | 0.00 | 0.00 | 0.00 | 0.00 | 0.00 | 0.00 | 0.00 | ? |
| 4173 01 01 0011 | Servicios de Baños Públicos | 0.00 | 0.00 | 0.00 | 0.00 | 0.00 | 0.00 | 0.00 | ? |
| 4173 01 01 0012 | Inscripciones | 0.00 | 0.00 | 0.00 | 0.00 | 0.00 | 0.00 | 0.00 | ? |



SISTEMA DE COORDINACION HACENDARIA DEL ESTADO DE MEXICO CON SUS MUNICIPIOS
GUIA METODOLOGICA PARA EL SEGUIMIENTO Y EVALUACION DEL PLAN DE DESARROLLO MUNICIPAL VIGENTE
SEGUIMIENTO Y EVALUACION DEL PRESUPUESTO BASADO EN RESULTADOS MUNICIPAL

PbRM 09b

ESTADO COMPARATIVO PRESUPUESTAL DE INGRESOS

DEL 1 DE ENERO AL 31 DE MARZO DE 2021

| ENTE PUBLICO | | ZUMPAHUACAN | | | | | 0065 | |
|------------------------------------|--------------------------------------------------------------------------------------------------------------------------------------------------------|--------------------------|----------------------------|---------------------------|----------------------------|---------------------------|-----------|---|
| SCTA SSCTA SSSCTA SSSSCTA | CONCEPTO | LEY DE INGRESOS ESTIMADA | PRESUPUESTO DEL MES | | PRESUPUESTO ACUM. AL MES | | VARIACION | |
| | | | LEY DE INGRESOS MODIFICADA | LEY DE INGRESOS RECAUDADA | LEY DE INGRESOS MODIFICADA | LEY DE INGRESOS RECAUDADA | ABSOLUTA | % |
| 4173 01 01 0013 | Desayunos Escolares | 0.00 | 0.00 | 0.00 | 0.00 | 0.00 | 0.00 | ? |
| 4173 01 01 0014 | Productos Básicos (Despensas) | 0.00 | 0.00 | 0.00 | 0.00 | 0.00 | 0.00 | ? |
| 4173 01 01 0015 | Servicios Jurídicos | 0.00 | 0.00 | 0.00 | 0.00 | 0.00 | 0.00 | ? |
| 4173 01 01 0016 | Servicios Psicológicos | 0.00 | 0.00 | 0.00 | 0.00 | 0.00 | 0.00 | ? |
| 4173 01 01 0017 | Servicios de Terapia y Discapacidad | 0.00 | 0.00 | 0.00 | 0.00 | 0.00 | 0.00 | ? |
| 4173 01 01 0018 | Ingresos diversos | 0.00 | 0.00 | 0.00 | 0.00 | 0.00 | 0.00 | ? |
| 4173 01 01 0019 | Ingresos de Organismos del Deporte | 0.00 | 0.00 | 0.00 | 0.00 | 0.00 | 0.00 | ? |
| 4173 01 01 0020 | Ingresos por Fideicomisos y Empresas de Participación Municipal | 0.00 | 0.00 | 0.00 | 0.00 | 0.00 | 0.00 | ? |
| 4173 01 01 0021 | Rendimientos o Ingresos Derivados de Organismos Descentralizados y Fideicomisos, cuando por su naturaleza corresp a Activid Propias de Derecho Público | 0.00 | 0.00 | 0.00 | 0.00 | 0.00 | 0.00 | ? |
| 4173 01 01 0022 | Rendimientos o Ingresos Derivados de Empresas de participación Estatal, cuando por su naturaleza correspondan a Actividades Propias de Derecho Público | 0.00 | 0.00 | 0.00 | 0.00 | 0.00 | 0.00 | ? |
| 4174 | Ingresos por Vta de Bienes y Prestac de Servicios de Entidades Paraestatales Empresariales no Financ con Partic Est May | 0.00 | 0.00 | 0.00 | 0.00 | 0.00 | 0.00 | ? |
| 4174 01 | Ingresos por Vta de Bienes y Prestac de Servicios de Entidades Paraestatales Empresariales no Financ con Partic Est May | 0.00 | 0.00 | 0.00 | 0.00 | 0.00 | 0.00 | ? |
| 4174 01 01 | Ingresos por Vta de Bienes y Prestac de Servicios de Entidades Paraestatales Empresariales no Financ con Partic Est May | 0.00 | 0.00 | 0.00 | 0.00 | 0.00 | 0.00 | ? |
| 4174 01 01 0001 | Ingresos por Vta de Bienes y Prestac de Servicios de Entidades Paraestatales Empresariales no Financ con Partic Est May | 0.00 | 0.00 | 0.00 | 0.00 | 0.00 | 0.00 | ? |
| 4175 | Ingresos por Vta de Bienes y Prestac de Servic de Entidades Paraestatales Empresariales Financ Monet con Partic Est May | 0.00 | 0.00 | 0.00 | 0.00 | 0.00 | 0.00 | ? |
| 4175 01 | Ingresos por Vta de Bienes y Prestac de Servic de Entidades Paraestatales Empresariales Financ Monet con Partic Est May | 0.00 | 0.00 | 0.00 | 0.00 | 0.00 | 0.00 | ? |
| 4175 01 01 | Ingresos por Vta de Bienes y Prestac de Servic de Entidades Paraestatales Empresariales Financ Monet con Partic Est May | 0.00 | 0.00 | 0.00 | 0.00 | 0.00 | 0.00 | ? |
| 4175 01 01 0001 | Ingresos por Vta de Bienes y Prestac de Servic de Entidades Paraestatales Empresariales Financ Monet con Partic Est May | 0.00 | 0.00 | 0.00 | 0.00 | 0.00 | 0.00 | ? |



SISTEMA DE COORDINACION HACENDARIA DEL ESTADO DE MEXICO CON SUS MUNICIPIOS
GUIA METODOLOGICA PARA EL SEGUIMIENTO Y EVALUACION DEL PLAN DE DESARROLLO MUNICIPAL VIGENTE
SEGUIMIENTO Y EVALUACION DEL PRESUPUESTO BASADO EN RESULTADOS MUNICIPAL

PbRM 09b

ESTADO COMPARATIVO PRESUPUESTAL DE INGRESOS

DEL 1 DE ENERO AL 31 DE MARZO DE 2021

| ENTE PUBLICO | | ZUMPAHUACAN | | | | | 0065 | | |
|--------------|----------------------------|--------------------------------------------------------------------------------------------------------------------------------------------------------|--------------------------|----------------------------|---------------------------|----------------------------|---------------------------|---------------|--------|
| SCTA | SSCTA SSSCTA SSSSCTA | CONCEPTO | LEY DE INGRESOS ESTIMADA | PRESUPUESTO DEL MES | | PRESUPUESTO ACUM. AL MES | | VARIACION | |
| | | | | LEY DE INGRESOS MODIFICADA | LEY DE INGRESOS RECAUDADA | LEY DE INGRESOS MODIFICADA | LEY DE INGRESOS RECAUDADA | ABSOLUTA | % |
| 4176 | | Ingresos por Vta de Bienes y Prestac de Servic de Entidades Paraestat Empresariales Financ No Monet con Partic Est May | 0.00 | 0.00 | 0.00 | 0.00 | 0.00 | 0.00 | ? |
| 4176 | 01 | Ingresos por Vta de Bienes y Prestac de Servic de Entidades Paraestat Empresariales Financ No Monet con Partic Est May | 0.00 | 0.00 | 0.00 | 0.00 | 0.00 | 0.00 | ? |
| 4176 | 01 01 | Ingresos por Vta de Bienes y Prestac de Servic de Entidades Paraestat Empresariales Financ No Monet con Partic Est May | 0.00 | 0.00 | 0.00 | 0.00 | 0.00 | 0.00 | ? |
| 4176 | 01 01 0001 | Ingresos por Vta de Bienes y Prestac de Servic de Entidades Paraestat Empresariales Financ No Monet con Partic Est May | 0.00 | 0.00 | 0.00 | 0.00 | 0.00 | 0.00 | ? |
| 4177 | | Ingresos por Vta de Bienes y Prestac de Servic de Fideicomisos Financieros Publicos con Particip Estatal Mayoritaria | 0.00 | 0.00 | 0.00 | 0.00 | 0.00 | 0.00 | ? |
| 4177 | 01 | Ingresos por Vta de Bienes y Prestac de Servic de Fideicomisos Financieros Publicos con Particip Estatal Mayoritaria | 0.00 | 0.00 | 0.00 | 0.00 | 0.00 | 0.00 | ? |
| 4177 | 01 01 | Ingresos por Vta de Bienes y Prestac de Servic de Fideicomisos Financieros Publicos con Particip Estatal Mayoritaria | 0.00 | 0.00 | 0.00 | 0.00 | 0.00 | 0.00 | ? |
| 4177 | 01 01 0001 | Ingresos por Vta de Bienes y Prestac de Servic de Fideicomisos Financieros Publicos con Particip Estatal Mayoritaria | 0.00 | 0.00 | 0.00 | 0.00 | 0.00 | 0.00 | ? |
| 4178 | | Ingresos por Venta de Bienes y Prestac de Servic de los Poderes Legislativo y Judicial, y de los Organos Autonomos | 0.00 | 0.00 | 0.00 | 0.00 | 0.00 | 0.00 | ? |
| 4178 | 01 | Ingresos por Venta de Bienes y Prestac de Servic de los Poderes Legislativo y Judicial, y de los Organos Autonomos | 0.00 | 0.00 | 0.00 | 0.00 | 0.00 | 0.00 | ? |
| 4178 | 01 01 | Ingresos por Venta de Bienes y Prestac de Servic de los Poderes Legislativo y Judicial, y de los Organos Autonomos | 0.00 | 0.00 | 0.00 | 0.00 | 0.00 | 0.00 | ? |
| 4178 | 01 01 0001 | Ingresos por Venta de Bienes y Prestac de Servic de los Poderes Legislativo y Judicial, y de los Organos Autonomos | 0.00 | 0.00 | 0.00 | 0.00 | 0.00 | 0.00 | ? |
| 4200 | | Participaciones, Aportac, Convenios, Incentiv Deriv de la Colaborac Fiscal, Fond Distint de Aport, Transfer, Asignac, Subsidios y Subvenc, y Pen y Jub | 136,123,129.26 | 9,237,869.98 | 10,257,961.38 | 26,623,252.08 | 33,902,421.47 | -7,279,169.39 | -27.34 |
| 4210 | | Participaciones, Aportaciones, Convenios, Incentivos Derivados de la Colaboración Fiscal y Fondos Distintos de Aportaciones | 136,123,129.26 | 9,237,869.98 | 10,257,961.38 | 26,623,252.08 | 33,902,421.47 | -7,279,169.39 | -27.34 |




SISTEMA DE COORDINACION HACENDARIA DEL ESTADO DE MEXICO CON SUS MUNICIPIOS
GUIA METODOLOGICA PARA EL SEGUIMIENTO Y EVALUACION DEL PLAN DE DESARROLLO MUNICIPAL VIGENTE
SEGUIMIENTO Y EVALUACION DEL PRESUPUESTO BASADO EN RESULTADOS MUNICIPAL

PbRM 09b

ESTADO COMPARATIVO PRESUPUESTAL DE INGRESOS

DEL 1 DE ENERO AL 31 DE MARZO DE 2021

| ENTE PUBLICO | | ZUMPAHUACAN | | | | | 0065 | |
|------------------------------------|------------------------------------------------------------------------------------------------------------------------------------------------------|--------------------------|----------------------------|---------------------------|----------------------------|---------------------------|---------------|---------|
| SCTA SSCTA SSSCTA SSSSCTA | CONCEPTO | LEY DE INGRESOS ESTIMADA | PRESUPUESTO DEL MES | | PRESUPUESTO ACUM. AL MES | | VARIACION | |
| | | | LEY DE INGRESOS MODIFICADA | LEY DE INGRESOS RECAUDADA | LEY DE INGRESOS MODIFICADA | LEY DE INGRESOS RECAUDADA | ABSOLUTA | % |
| 4211 | Participaciones | 83,129,228.34 | 4,709,287.64 | 5,729,379.04 | 13,037,505.06 | 14,585,241.92 | -1,547,736.86 | -11.87 |
| 4211 01 | Participaciones | 83,129,228.34 | 4,709,287.64 | 5,729,379.04 | 13,037,505.06 | 14,585,241.92 | -1,547,736.86 | -11.87 |
| 4211 01 01 | Las Participaciones derivadas de la aplicación de la Ley de Coordinación Fiscal y demás ordenamientos jurídicos federales aplicables | 52,704,378.64 | 4,584,117.77 | 5,534,185.02 | 12,702,631.94 | 13,480,322.41 | -777,690.47 | -6.12 |
| 4211 01 01 0001 | Fondo General de Participaciones | 36,838,627.00 | 3,114,699.94 | 3,806,700.27 | 8,806,327.49 | 9,380,351.19 | -574,023.70 | -6.52 |
| 4211 01 01 0002 | Fondo de Fomento Municipal | 6,246,352.00 | 527,272.00 | 404,571.02 | 1,500,904.00 | 1,629,112.93 | -128,208.93 | -8.54 |
| 4211 01 01 0003 | Fondo de Fiscalización y Recaudación | 785,186.00 | 62,634.31 | 32,363.39 | 221,477.21 | 160,935.37 | 60,541.84 | 27.34 |
| 4211 01 01 0004 | Fondo de Estabilización de los Ingresos de las Entidades Federativas (FEIEF) | 0.00 | 0.00 | 0.00 | 0.00 | 142,077.91 | -142,077.91 | ? |
| 4211 01 01 0005 | Correspondientes al Impuesto Especial sobre Producción y Servicios | 610,992.00 | 50,453.40 | 39,046.20 | 156,911.76 | 202,018.56 | -45,106.80 | -28.75 |
| 4211 01 01 0006 | Correspondientes al Impuesto Sobre Automóviles Nuevos | 330,236.00 | 26,482.10 | 27,071.16 | 91,897.10 | 105,639.78 | -13,742.68 | -14.95 |
| 4211 01 01 0007 | Correspondientes al Impuesto Sobre Tenencia o Uso de Vehículos | 27.94 | 0.00 | 0.00 | 27.94 | 54.80 | -26.86 | -96.13 |
| 4211 01 01 0008 | Correspondientes al Fondo de Compensación del Impuesto Sobre Automóviles Nuevos | 115,009.00 | 9,583.47 | 9,590.86 | 28,757.77 | 28,772.58 | -14.81 | -0.05 |
| 4211 01 01 0009 | Las derivadas de la aplicación del artículo 4-A de la Ley de Coordinación Fiscal | 1,761,063.00 | 138,932.55 | 117,880.12 | 510,670.05 | 340,683.36 | 169,986.69 | 33.29 |
| 4211 01 01 0010 | El Impuesto Sobre la Renta efect enterado a la Federación, corresp al salario personal que preste o desemp un serv pers subord asi como org pub desc | 6,016,885.70 | 654,060.00 | 1,096,962.00 | 1,385,658.62 | 1,490,675.93 | -105,017.31 | -7.58 |
| 4211 01 01 0011 | Artículo 4-A, Fracción II de la Ley de Coordinación Fiscal (Fondo de Compensaciones) | 0.00 | 0.00 | 0.00 | 0.00 | 0.00 | 0.00 | ? |
| 4211 01 01 0012 | Impuesto Sobre la Renta por la Enajenación de Bienes Inmuebles | 0.00 | 0.00 | 0.00 | 0.00 | 0.00 | 0.00 | ? |
| 4211 01 02 | Las Participaciones derivadas de la aplicación de la fracción II del artículo 219 del Código Financiero del Estado de México y Municipios | 30,424,849.70 | 125,169.87 | 195,194.02 | 334,873.12 | 1,104,919.51 | -770,046.39 | -229.95 |
| 4211 01 02 0001 | Del Impuesto Sobre Tenencia o Uso de Vehículos Automotores | 1,213,205.00 | 106,084.15 | 189,528.78 | 258,447.65 | 404,629.42 | -146,181.77 | -56.56 |
| 4211 01 02 0002 | Del Impuesto Sobre Adquisición de Vehículos Automotores Usados | 44,283.00 | 3,140.43 | 584.76 | 16,019.13 | 10,854.96 | 5,164.17 | 32.24 |
| 4211 01 02 0003 | Del Impuesto Sobre Loterías, Rifas, Sorteos, Concursos y Juegos Permitidos con Cruce de Apuestas | 55,092.00 | 4,837.36 | 1,833.86 | 11,555.76 | 4,956.13 | 6,599.63 | 57.11 |
| 4211 01 02 0004 | Del Impuesto a la Venta Final de Bebidas con Contenido Alcohólico | 62,617.00 | 5,059.48 | 3,246.62 | 17,081.68 | 20,041.90 | -2,960.22 | -17.33 |




SISTEMA DE COORDINACION HACENDARIA DEL ESTADO DE MEXICO CON SUS MUNICIPIOS
GUIA METODOLOGICA PARA EL SEGUIMIENTO Y EVALUACION DEL PLAN DE DESARROLLO MUNICIPAL VIGENTE
SEGUIMIENTO Y EVALUACION DEL PRESUPUESTO BASADO EN RESULTADOS MUNICIPAL

PbRM 09b

ESTADO COMPARATIVO PRESUPUESTAL DE INGRESOS

DEL 1 DE ENERO AL 31 DE MARZO DE 2021

| ENTE PUBLICO | | ZUMPAHUACAN | | | | | 0065 | | |
|------------------------------------|---------------------------------------------------------------------------------------------------------------|--------------------------|----------------------------|---------------------------|----------------------------|---------------------------|---------------|--------|--|
| SCTA SSCTA SSSCTA SSSSCTA | CONCEPTO | LEY DE INGRESOS ESTIMADA | PRESUPUESTO DEL MES | | PRESUPUESTO ACUM. AL MES | | VARIACION | | |
| | | | LEY DE INGRESOS MODIFICADA | LEY DE INGRESOS RECAUDADA | LEY DE INGRESOS MODIFICADA | LEY DE INGRESOS RECAUDADA | ABSOLUTA | % | |
| 4211 01 02 0005 | Programa de Acciones para el Desarrollo (PAD) | 5,000,000.00 | 0.00 | 0.00 | 0.00 | 0.00 | 0.00 | ? | |
| 4211 01 02 0006 | Fondo Estatal de Fortalecimiento Municipal (FEFOM) | 23,963,447.70 | 0.00 | 0.00 | 0.00 | 0.00 | 0.00 | ? | |
| 4211 01 02 0007 | Recursos del CEDUPIEM | 0.00 | 0.00 | 0.00 | 0.00 | 0.00 | 0.00 | ? | |
| 4211 01 02 0008 | Recursos del Sistema DIFEM | 0.00 | 0.00 | 0.00 | 0.00 | 0.00 | 0.00 | ? | |
| 4211 01 02 0009 | Mecánica Teatral | 0.00 | 0.00 | 0.00 | 0.00 | 0.00 | 0.00 | ? | |
| 4211 01 02 0010 | Remanentes Gasto de Inversión Sectorial (PAD) | 0.00 | 0.00 | 0.00 | 0.00 | 122,855.40 | -122,855.40 | ? | |
| 4211 01 02 0011 | Remanentes Programa de Apoyo al Gasto de Inversión de los Municipios (FEFOM) | 0.00 | 0.00 | 0.00 | 0.00 | 541,581.70 | -541,581.70 | ? | |
| 4211 01 02 0012 | Otros Recursos Estatales | 0.00 | 0.00 | 0.00 | 0.00 | 0.00 | 0.00 | ? | |
| 4211 01 02 0013 | Las demás der de la aplic del Título Sépt del Cód Finan para el Edo de Mé y Mpios, así como de los convenios, | 86,205.00 | 6,048.45 | 0.00 | 31,768.90 | 0.00 | 31,768.90 | 100.00 | |
| 4212 | Aportaciones | 47,993,900.92 | 4,528,582.34 | 4,528,582.34 | 13,585,747.02 | 19,317,179.55 | -5,731,432.53 | -42.19 | |
| 4212 01 | Aportaciones | 47,993,900.92 | 4,528,582.34 | 4,528,582.34 | 13,585,747.02 | 19,317,179.55 | -5,731,432.53 | -42.19 | |
| 4212 01 01 | Aportaciones | 47,993,900.92 | 4,528,582.34 | 4,528,582.34 | 13,585,747.02 | 19,317,179.55 | -5,731,432.53 | -42.19 | |
| 4212 01 01 0001 | Fondo de Aportaciones para la Infraestructura Social Municipal | 34,182,621.00 | 3,418,262.10 | 3,418,262.10 | 10,254,786.30 | 10,254,786.30 | 0.00 | 0.00 | |
| 4212 01 01 0002 | Fondo de Aport para el Fort de los Mpios y de las Demarcaciones Territoriales del Distrito Federal | 13,323,842.92 | 1,110,320.24 | 1,110,320.24 | 3,330,960.72 | 3,330,960.72 | 0.00 | 0.00 | |
| 4212 01 01 0003 | Remanentes de Ramo 33 (FISM) | 0.00 | 0.00 | 0.00 | 0.00 | 5,731,432.53 | -5,731,432.53 | ? | |
| 4212 01 01 0004 | Remanentes de Ramo 33 (FORTAMUN) | 0.00 | 0.00 | 0.00 | 0.00 | 0.00 | 0.00 | ? | |
| 4212 01 01 0005 | Fondo de Aportaciones para la Seguridad Pública. (FASP) | 487,437.00 | 0.00 | 0.00 | 0.00 | 0.00 | 0.00 | ? | |
| 4213 | Convenios | 0.00 | 0.00 | 0.00 | 0.00 | 0.00 | 0.00 | ? | |
| 4213 01 | Convenios | 0.00 | 0.00 | 0.00 | 0.00 | 0.00 | 0.00 | ? | |
| 4213 01 01 | Convenios | 0.00 | 0.00 | 0.00 | 0.00 | 0.00 | 0.00 | ? | |
| 4213 01 01 0001 | Convenios | 0.00 | 0.00 | 0.00 | 0.00 | 0.00 | 0.00 | ? | |
| 4214 | Incentivos Derivados de la Colaboración Fiscal | 0.00 | 0.00 | 0.00 | 0.00 | 0.00 | 0.00 | ? | |
| 4214 01 | Incentivos Derivados de la Colaboración Fiscal | 0.00 | 0.00 | 0.00 | 0.00 | 0.00 | 0.00 | ? | |
| 4214 01 01 | Incentivos Derivados de la Colaboración Fiscal | 0.00 | 0.00 | 0.00 | 0.00 | 0.00 | 0.00 | ? | |
| 4214 01 01 0001 | Multas Federales No Fiscales | 0.00 | 0.00 | 0.00 | 0.00 | 0.00 | 0.00 | ? | |
| 4214 01 01 0002 | Convenios de Tránsito Estatal con Municipios | 0.00 | 0.00 | 0.00 | 0.00 | 0.00 | 0.00 | ? | |




SISTEMA DE COORDINACION HACENDARIA DEL ESTADO DE MEXICO CON SUS MUNICIPIOS
GUIA METODOLOGICA PARA EL SEGUIMIENTO Y EVALUACION DEL PLAN DE DESARROLLO MUNICIPAL VIGENTE
SEGUIMIENTO Y EVALUACION DEL PRESUPUESTO BASADO EN RESULTADOS MUNICIPAL

PbRM 09b ESTADO COMPARATIVO PRESUPUESTAL DE INGRESOS

DEL 1 DE ENERO AL 31 DE MARZO DE 2021

| ENTE PUBLICO | | ZUMPAHUACAN | | | | | | 0065 | |
|------------------------------------|--------------------------------------------------------------------------------------------------------------------------------------------------------|--------------------------|----------------------------|---------------------------|----------------------------|---------------------------|-----------|------|--|
| SCTA SSCTA SSSCTA SSSSCTA | CONCEPTO | LEY DE INGRESOS ESTIMADA | PRESUPUESTO DEL MES | | PRESUPUESTO ACUM. AL MES | | VARIACION | | |
| | | | LEY DE INGRESOS MODIFICADA | LEY DE INGRESOS RECAUDADA | LEY DE INGRESOS MODIFICADA | LEY DE INGRESOS RECAUDADA | ABSOLUTA | % | |
| 4215 | Fondos Distintos de Aportaciones | 5,000,000.00 | 0.00 | 0.00 | 0.00 | 0.00 | 0.00 | ? | |
| 4215 01 | Fondos Distintos de Aportaciones | 5,000,000.00 | 0.00 | 0.00 | 0.00 | 0.00 | 0.00 | ? | |
| 4215 01 01 | Fondos Distintos de Aportaciones | 5,000,000.00 | 0.00 | 0.00 | 0.00 | 0.00 | 0.00 | ? | |
| 4215 01 01 0001 | Recursos del Programa Hábitat | 0.00 | 0.00 | 0.00 | 0.00 | 0.00 | 0.00 | ? | |
| 4215 01 01 0002 | Excedentes Petroleros | 0.00 | 0.00 | 0.00 | 0.00 | 0.00 | 0.00 | ? | |
| 4215 01 01 0003 | Ramo 23 | 0.00 | 0.00 | 0.00 | 0.00 | 0.00 | 0.00 | ? | |
| 4215 01 01 0004 | FORTASEG | 0.00 | 0.00 | 0.00 | 0.00 | 0.00 | 0.00 | ? | |
| 4215 01 01 0005 | Remanentes Otros Recursos Federales | 0.00 | 0.00 | 0.00 | 0.00 | 0.00 | 0.00 | ? | |
| 4215 01 01 0006 | Otros Recursos Federales | 5,000,000.00 | 0.00 | 0.00 | 0.00 | 0.00 | 0.00 | ? | |
| 4215 01 01 0007 | Recursos del Programa de ahorro y subsidio para la vivienda, "Tu Casa". (FONHAPO) | 0.00 | 0.00 | 0.00 | 0.00 | 0.00 | 0.00 | ? | |
| 4215 01 01 0008 | Recursos del Programa para el Desarrollo de Zonas Prioritarias | 0.00 | 0.00 | 0.00 | 0.00 | 0.00 | 0.00 | ? | |
| 4215 01 01 0009 | Recursos del Programa 3 X 1 para Migrantes. | 0.00 | 0.00 | 0.00 | 0.00 | 0.00 | 0.00 | ? | |
| 4215 01 01 0010 | Recursos del Programa de Empleo Temporal (PET). | 0.00 | 0.00 | 0.00 | 0.00 | 0.00 | 0.00 | ? | |
| 4215 01 01 0011 | Recursos del Programa de Vivienda Rural. | 0.00 | 0.00 | 0.00 | 0.00 | 0.00 | 0.00 | ? | |
| 4215 01 01 0012 | Recursos del Programa de Opciones Productivas. | 0.00 | 0.00 | 0.00 | 0.00 | 0.00 | 0.00 | ? | |
| 4215 01 01 0013 | Recursos para el Rescate de Espacios Públicos | 0.00 | 0.00 | 0.00 | 0.00 | 0.00 | 0.00 | ? | |
| 4215 01 01 0014 | Recursos del Fideicomiso Fondo Nacional de Habitaciones Populares | 0.00 | 0.00 | 0.00 | 0.00 | 0.00 | 0.00 | ? | |
| 4215 01 01 0015 | Recursos del Programa CONADE | 0.00 | 0.00 | 0.00 | 0.00 | 0.00 | 0.00 | ? | |
| 4215 01 01 0016 | Recursos para el Programa Calidad para el Deporte CONADE | 0.00 | 0.00 | 0.00 | 0.00 | 0.00 | 0.00 | ? | |
| 4215 01 01 0017 | Recursos del Programa Cultura Física CONADE | 0.00 | 0.00 | 0.00 | 0.00 | 0.00 | 0.00 | ? | |
| 4215 01 01 0018 | Recursos de CONACULTA | 0.00 | 0.00 | 0.00 | 0.00 | 0.00 | 0.00 | ? | |
| 4215 01 01 0019 | Recursos Programa de Devolución de Derechos PRODER | 0.00 | 0.00 | 0.00 | 0.00 | 0.00 | 0.00 | ? | |
| 4215 01 01 0020 | Recursos para agua Potable, Alcantarillado y Saneamiento en zonas Urbanas APAZU | 0.00 | 0.00 | 0.00 | 0.00 | 0.00 | 0.00 | ? | |
| 4215 01 01 0021 | Recursos de Inst Nac para el Desarrollo de Capacidades del Sector Rural INCA RURAL / Sist Nac de Capacitación y Asist Técnica Rural Integral SINACATRI | 0.00 | 0.00 | 0.00 | 0.00 | 0.00 | 0.00 | ? | |




SISTEMA DE COORDINACION HACENDARIA DEL ESTADO DE MEXICO CON SUS MUNICIPIOS
GUIA METODOLOGICA PARA EL SEGUIMIENTO Y EVALUACION DEL PLAN DE DESARROLLO MUNICIPAL VIGENTE
SEGUIMIENTO Y EVALUACION DEL PRESUPUESTO BASADO EN RESULTADOS MUNICIPAL

PbRM 09b

ESTADO COMPARATIVO PRESUPUESTAL DE INGRESOS

DEL 1 DE ENERO AL 31 DE MARZO DE 2021

| ENTE PUBLICO | | ZUMPAHUACAN | | | | | 0065 | | | | |
|--------------|-------|-------------|---------|-------------------------------------------------------------------------------------------|--------------------------|----------------------------|---------------------------|----------------------------|---------------------------|---------------------|--------------|
| SCTA | SSCTA | SSSCTA | SSSSCTA | CONCEPTO | LEY DE INGRESOS ESTIMADA | PRESUPUESTO DEL MES | | PRESUPUESTO ACUM. AL MES | | VARIACION | |
| | | | | | | LEY DE INGRESOS MODIFICADA | LEY DE INGRESOS RECAUDADA | LEY DE INGRESOS MODIFICADA | LEY DE INGRESOS RECAUDADA | ABSOLUTA | % |
| 4215 | 01 | 01 | 0022 | Recursos de la Comisión Nacional para el Desarrollo de los Pueblos Indígenas CDI. | 0.00 | 0.00 | 0.00 | 0.00 | 0.00 | 0.00 | ? |
| 4220 | | | | Transferencias, Asignaciones, Subsidios y Subvenciones, y Pensiones y Jubilaciones | 0.00 | 0.00 | 0.00 | 0.00 | 0.00 | 0.00 | ? |
| 4221 | | | | Transferencias y Asignaciones | 0.00 | 0.00 | 0.00 | 0.00 | 0.00 | 0.00 | ? |
| 4221 | 01 | | | Transferencias y Asignaciones | 0.00 | 0.00 | 0.00 | 0.00 | 0.00 | 0.00 | ? |
| 4221 | 01 | 01 | | Transferencias y Asignaciones | 0.00 | 0.00 | 0.00 | 0.00 | 0.00 | 0.00 | ? |
| 4223 | | | | Subsidios y Subvenciones | 0.00 | 0.00 | 0.00 | 0.00 | 0.00 | 0.00 | ? |
| 4223 | 01 | | | Subsidios y Subvenciones | 0.00 | 0.00 | 0.00 | 0.00 | 0.00 | 0.00 | ? |
| 4223 | 01 | 01 | | Subsidios y Subvenciones | 0.00 | 0.00 | 0.00 | 0.00 | 0.00 | 0.00 | ? |
| 4223 | 01 | 01 | 0001 | Subsidios y Subvenciones | 0.00 | 0.00 | 0.00 | 0.00 | 0.00 | 0.00 | ? |
| 4223 | 01 | 01 | 0002 | Subsidios para Gastos de Operación | 0.00 | 0.00 | 0.00 | 0.00 | 0.00 | 0.00 | ? |
| 4225 | | | | Pensiones y Jubilaciones | 0.00 | 0.00 | 0.00 | 0.00 | 0.00 | 0.00 | ? |
| 4225 | 01 | | | Pensiones y Jubilaciones | 0.00 | 0.00 | 0.00 | 0.00 | 0.00 | 0.00 | ? |
| 4225 | 01 | 01 | | Pensiones y Jubilaciones | 0.00 | 0.00 | 0.00 | 0.00 | 0.00 | 0.00 | ? |
| 4225 | 01 | 01 | 0001 | Pensiones y Jubilaciones | 0.00 | 0.00 | 0.00 | 0.00 | 0.00 | 0.00 | ? |
| 4227 | | | | Transferencias del Fondo Mexicano del Petróleo para la Estabilización y el desarrollo | 0.00 | 0.00 | 0.00 | 0.00 | 0.00 | 0.00 | ? |
| 4227 | 01 | | | Transferencias del Fondo Mexicano del Petróleo para la Estabilización y el desarrollo | 0.00 | 0.00 | 0.00 | 0.00 | 0.00 | 0.00 | ? |
| 4227 | 01 | 01 | | Transferencias del Fondo Mexicano del Petróleo para la Estabilización y el desarrollo | 0.00 | 0.00 | 0.00 | 0.00 | 0.00 | 0.00 | ? |
| 4227 | 01 | 01 | 0001 | Transferencias del Fondo Mexicano del Petróleo para la Estabilización y el desarrollo | 0.00 | 0.00 | 0.00 | 0.00 | 0.00 | 0.00 | ? |
| 4300 | | | | Otros Ingresos y Beneficios | 8,085,397.52 | 0.00 | 0.00 | 8,085,397.52 | 6,338,330.30 | 1,747,067.22 | 21.61 |
| 4310 | | | | Ingresos Financieros | 0.00 | 0.00 | 0.00 | 0.00 | 0.00 | 0.00 | ? |
| 4311 | | | | Intereses Ganados de Títulos, Valores y demás Instrumentos Financieros | 0.00 | 0.00 | 0.00 | 0.00 | 0.00 | 0.00 | ? |
| 4311 | 01 | | | Intereses Ganados de Títulos, Valores y demás Instrumentos Financieros | 0.00 | 0.00 | 0.00 | 0.00 | 0.00 | 0.00 | ? |
| 4311 | 01 | 01 | | Intereses Ganados de Valores, Créditos, Bonos y Otros | 0.00 | 0.00 | 0.00 | 0.00 | 0.00 | 0.00 | ? |
| 4311 | 01 | 01 | 0001 | Intereses Ganados de Valores, Créditos, Bonos y Otros | 0.00 | 0.00 | 0.00 | 0.00 | 0.00 | 0.00 | ? |
| 4319 | | | | Otros Ingresos Financieros | 0.00 | 0.00 | 0.00 | 0.00 | 0.00 | 0.00 | ? |



SISTEMA DE COORDINACION HACENDARIA DEL ESTADO DE MEXICO CON SUS MUNICIPIOS
GUIA METODOLOGICA PARA EL SEGUIMIENTO Y EVALUACION DEL PLAN DE DESARROLLO MUNICIPAL VIGENTE
SEGUIMIENTO Y EVALUACION DEL PRESUPUESTO BASADO EN RESULTADOS MUNICIPAL

PbRM 09b

ESTADO COMPARATIVO PRESUPUESTAL DE INGRESOS

DEL 1 DE ENERO AL 31 DE MARZO DE 2021

| ENTE PUBLICO | | ZUMPAHUACAN | | | | | | 0065 | | | |
|--------------|-------|-------------|---------|------------------------------------------------------------------------------------------------------|--------------------------|----------------------------|---------------------------|----------------------------|---------------------------|-------------|----------|
| SCTA | SSCTA | SSSCTA | SSSSCTA | CONCEPTO | LEY DE INGRESOS ESTIMADA | PRESUPUESTO DEL MES | | PRESUPUESTO ACUM. AL MES | | VARIACION | |
| | | | | | | LEY DE INGRESOS MODIFICADA | LEY DE INGRESOS RECAUDADA | LEY DE INGRESOS MODIFICADA | LEY DE INGRESOS RECAUDADA | ABSOLUTA | % |
| 4319 | 01 | | | Otros Ingresos Financieros | 0.00 | 0.00 | 0.00 | 0.00 | 0.00 | 0.00 | ? |
| 4319 | 01 | 01 | | Otros Ingresos Financieros | 0.00 | 0.00 | 0.00 | 0.00 | 0.00 | 0.00 | ? |
| 4319 | 01 | 01 | 0001 | Otros Ingresos Financieros | 0.00 | 0.00 | 0.00 | 0.00 | 0.00 | 0.00 | ? |
| 4320 | | | | Incremento por Variación de Inventarios | 0.00 | 0.00 | 0.00 | 0.00 | 0.00 | 0.00 | ? |
| 4321 | | | | Incremento por Variación de Inventarios de Mercancías para Venta | 0.00 | 0.00 | 0.00 | 0.00 | 0.00 | 0.00 | ? |
| 4321 | 01 | | | Incremento por Variación de Inventarios de Mercancías para Venta | 0.00 | 0.00 | 0.00 | 0.00 | 0.00 | 0.00 | ? |
| 4321 | 01 | 01 | | Incremento por Variación de Inventarios de Mercancías para Venta | 0.00 | 0.00 | 0.00 | 0.00 | 0.00 | 0.00 | ? |
| 4321 | 01 | 01 | 0001 | Incremento por Variación de Inventarios de Mercancías para Venta | 0.00 | 0.00 | 0.00 | 0.00 | 0.00 | 0.00 | ? |
| 4322 | | | | Incremento por Variación de Inventarios de Mercancías Terminadas | 0.00 | 0.00 | 0.00 | 0.00 | 0.00 | 0.00 | ? |
| 4322 | 01 | | | Incremento por Variación de Inventarios de Mercancías Terminadas | 0.00 | 0.00 | 0.00 | 0.00 | 0.00 | 0.00 | ? |
| 4322 | 01 | 01 | | Incremento por Variación de Inventarios de Mercancías Terminadas | 0.00 | 0.00 | 0.00 | 0.00 | 0.00 | 0.00 | ? |
| 4322 | 01 | 01 | 0001 | Incremento por Variación de Inventarios de Mercancías Terminadas | 0.00 | 0.00 | 0.00 | 0.00 | 0.00 | 0.00 | ? |
| 4323 | | | | Incremento por Variación de Inventarios de Mercancías en Proceso de Elaboración | 0.00 | 0.00 | 0.00 | 0.00 | 0.00 | 0.00 | ? |
| 4323 | 01 | | | Incremento por Variación de Inventarios de Mercancías en Proceso de Elaboración | 0.00 | 0.00 | 0.00 | 0.00 | 0.00 | 0.00 | ? |
| 4323 | 01 | 01 | | Incremento por Variación de Inventarios de Mercancías en Proceso de Elaboración | 0.00 | 0.00 | 0.00 | 0.00 | 0.00 | 0.00 | ? |
| 4323 | 01 | 01 | 0001 | Incremento por Variación de Inventarios de Mercancías en Proceso de Elaboración | 0.00 | 0.00 | 0.00 | 0.00 | 0.00 | 0.00 | ? |
| 4324 | | | | Incremento por Variación de Inventarios de Materias Primas, Materiales y Suministros para Producción | 0.00 | 0.00 | 0.00 | 0.00 | 0.00 | 0.00 | ? |
| 4324 | 01 | | | Incremento por Variación de Inventarios de Materias Primas, Materiales y Suministros para Producción | 0.00 | 0.00 | 0.00 | 0.00 | 0.00 | 0.00 | ? |
| 4324 | 01 | 01 | | Incremento por Variación de Inventarios de Materias Primas, Materiales y Suministros para Producción | 0.00 | 0.00 | 0.00 | 0.00 | 0.00 | 0.00 | ? |
| 4324 | 01 | 01 | 0001 | Incremento por Variación de Inventarios de Materias Primas, Materiales y Suministros para Producción | 0.00 | 0.00 | 0.00 | 0.00 | 0.00 | 0.00 | ? |
| 4325 | | | | Incremento por Variación de Almacén de Materias Primas, Materiales y Suministros de Consumo | 0.00 | 0.00 | 0.00 | 0.00 | 0.00 | 0.00 | ? |




SISTEMA DE COORDINACION HACENDARIA DEL ESTADO DE MEXICO CON SUS MUNICIPIOS
GUIA METODOLOGICA PARA EL SEGUIMIENTO Y EVALUACION DEL PLAN DE DESARROLLO MUNICIPAL VIGENTE
SEGUIMIENTO Y EVALUACION DEL PRESUPUESTO BASADO EN RESULTADOS MUNICIPAL

PbRM 09b ESTADO COMPARATIVO PRESUPUESTAL DE INGRESOS

DEL 1 DE ENERO AL 31 DE MARZO DE 2021

| ENTE PUBLICO | | ZUMPAHUACAN | | | | | 0065 | | |
|------------------------------------|------------------------------------------------------------------------------------------------------------------------------------------------------|--------------------------|----------------------------|---------------------------|----------------------------|---------------------------|---------------------|--------------|----------|
| SCTA SSCTA SSSCTA SSSSCTA | CONCEPTO | LEY DE INGRESOS ESTIMADA | PRESUPUESTO DEL MES | | PRESUPUESTO ACUM. AL MES | | VARIACION | | |
| | | | LEY DE INGRESOS MODIFICADA | LEY DE INGRESOS RECAUDADA | LEY DE INGRESOS MODIFICADA | LEY DE INGRESOS RECAUDADA | ABSOLUTA | % | |
| 4325 01 | Incremento por Variación de Almacén de Materias Primas, Materiales y Suministros de Consumo | 0.00 | 0.00 | 0.00 | 0.00 | 0.00 | 0.00 | 0.00 | ? |
| 4325 01 01 | Incremento por Variación de Almacén de Materias Primas, Materiales y Suministros de Consumo | 0.00 | 0.00 | 0.00 | 0.00 | 0.00 | 0.00 | 0.00 | ? |
| 4325 01 01 0001 | Incremento por Variación de Almacén de Materias Primas, Materiales y Suministros de Consumo | 0.00 | 0.00 | 0.00 | 0.00 | 0.00 | 0.00 | 0.00 | ? |
| 4330 | Disminución del Exceso de Estimaciones por Pérdida o Deterioro u Obsolescencia | 0.00 | 0.00 | 0.00 | 0.00 | 0.00 | 0.00 | 0.00 | ? |
| 4331 | Disminución del Exceso de Estimaciones por Pérdida o Deterioro u Obsolescencia | 0.00 | 0.00 | 0.00 | 0.00 | 0.00 | 0.00 | 0.00 | ? |
| 4331 01 | Disminución del Exceso de Estimaciones por Pérdida o Deterioro u Obsolescencia | 0.00 | 0.00 | 0.00 | 0.00 | 0.00 | 0.00 | 0.00 | ? |
| 4331 01 01 | Disminución del Exceso de Estimaciones por Pérdida o Deterioro u Obsolescencia | 0.00 | 0.00 | 0.00 | 0.00 | 0.00 | 0.00 | 0.00 | ? |
| 4331 01 01 0001 | Disminución del Exceso de Estimaciones por Pérdida o Deterioro u Obsolescencia | 0.00 | 0.00 | 0.00 | 0.00 | 0.00 | 0.00 | 0.00 | ? |
| 4340 | Disminución del Exceso de Provisiones | 0.00 | 0.00 | 0.00 | 0.00 | 0.00 | 0.00 | 0.00 | ? |
| 4341 | Disminución del Exceso de Provisiones | 0.00 | 0.00 | 0.00 | 0.00 | 0.00 | 0.00 | 0.00 | ? |
| 4341 01 | Disminución del Exceso de Provisiones | 0.00 | 0.00 | 0.00 | 0.00 | 0.00 | 0.00 | 0.00 | ? |
| 4341 01 01 | Disminución del Exceso de Provisiones | 0.00 | 0.00 | 0.00 | 0.00 | 0.00 | 0.00 | 0.00 | ? |
| 4341 01 01 0001 | Disminución del Exceso de Provisiones | 0.00 | 0.00 | 0.00 | 0.00 | 0.00 | 0.00 | 0.00 | ? |
| 4350 | Ingresos Derivados de Financiamientos | 0.00 | 0.00 | 0.00 | 0.00 | 0.00 | 0.00 | 0.00 | ? |
| 4351 | Ingresos Derivados de Financiamientos | 0.00 | 0.00 | 0.00 | 0.00 | 0.00 | 0.00 | 0.00 | ? |
| 4351 01 | Ingresos Derivados de Financiamientos | 0.00 | 0.00 | 0.00 | 0.00 | 0.00 | 0.00 | 0.00 | ? |
| 4351 01 01 | Ingresos Derivados de Financiamientos | 0.00 | 0.00 | 0.00 | 0.00 | 0.00 | 0.00 | 0.00 | ? |
| 4351 01 01 0001 | Banco Nacional de Obras y Servicios Públicos | 0.00 | 0.00 | 0.00 | 0.00 | 0.00 | 0.00 | 0.00 | ? |
| 4351 01 01 0002 | Otras Instituciones Públicas | 0.00 | 0.00 | 0.00 | 0.00 | 0.00 | 0.00 | 0.00 | ? |
| 4351 01 01 0003 | Instituciones Privadas | 0.00 | 0.00 | 0.00 | 0.00 | 0.00 | 0.00 | 0.00 | ? |
| 4351 01 01 0004 | Particulares | 0.00 | 0.00 | 0.00 | 0.00 | 0.00 | 0.00 | 0.00 | ? |
| 4351 01 01 0005 | Pasivos Generados al Cierre del Ejercicio Fiscal Pendientes de Pago | 0.00 | 0.00 | 0.00 | 0.00 | 0.00 | 0.00 | 0.00 | ? |
| 4351 01 01 0006 | Los Derivados de las Operaciones de Credito en los term que est el Titulo Octavo delCodigo Financiero del Edo de Mex y Mpios y Otras Leyes Aplicabes | 0.00 | 0.00 | 0.00 | 0.00 | 0.00 | 0.00 | 0.00 | ? |
| 4390 | Otros Ingresos y Beneficios Varios | 8,085,397.52 | 0.00 | 0.00 | 8,085,397.52 | 6,338,330.30 | 1,747,067.22 | 21.61 | |



SISTEMA DE COORDINACION HACENDARIA DEL ESTADO DE MEXICO CON SUS MUNICIPIOS
GUIA METODOLOGICA PARA EL SEGUIMIENTO Y EVALUACION DEL PLAN DE DESARROLLO MUNICIPAL VIGENTE
SEGUIMIENTO Y EVALUACION DEL PRESUPUESTO BASADO EN RESULTADOS MUNICIPAL

PbRM 09b

ESTADO COMPARATIVO PRESUPUESTAL DE INGRESOS

DEL 1 DE ENERO AL 31 DE MARZO DE 2021

| ENTE PUBLICO | | ZUMPAHUACAN | | | | | 0065 | | |
|------------------------------------|-------------------------------------------------------------------|--------------------------|----------------------------|---------------------------|----------------------------|---------------------------|--------------|------|-------|
| SCTA SSCTA SSSCTA SSSSCTA | CONCEPTO | LEY DE INGRESOS ESTIMADA | PRESUPUESTO DEL MES | | PRESUPUESTO ACUM. AL MES | | VARIACION | | |
| | | | LEY DE INGRESOS MODIFICADA | LEY DE INGRESOS RECAUDADA | LEY DE INGRESOS MODIFICADA | LEY DE INGRESOS RECAUDADA | ABSOLUTA | % | |
| 4392 | Bonificaciones y Descuentos Obtenidos | 0.00 | 0.00 | 0.00 | 0.00 | 0.00 | 0.00 | 0.00 | ? |
| 4392 01 | Bonificaciones y Descuentos Obtenidos | 0.00 | 0.00 | 0.00 | 0.00 | 0.00 | 0.00 | 0.00 | ? |
| 4392 01 01 | Bonificaciones y Descuentos Obtenidos | 0.00 | 0.00 | 0.00 | 0.00 | 0.00 | 0.00 | 0.00 | ? |
| 4392 01 01 0001 | Bonificaciones y Descuentos Obtenidos | 0.00 | 0.00 | 0.00 | 0.00 | 0.00 | 0.00 | 0.00 | ? |
| 4393 | Diferencias por Tipo de Cambio a Favor | 0.00 | 0.00 | 0.00 | 0.00 | 0.00 | 0.00 | 0.00 | ? |
| 4393 01 | Diferencias por Tipo de Cambio a Favor | 0.00 | 0.00 | 0.00 | 0.00 | 0.00 | 0.00 | 0.00 | ? |
| 4393 01 01 | Diferencias por Tipo de Cambio a Favor | 0.00 | 0.00 | 0.00 | 0.00 | 0.00 | 0.00 | 0.00 | ? |
| 4393 01 01 0001 | Diferencias por Tipo de Cambio a Favor en Efectivo y Equivalentes | 0.00 | 0.00 | 0.00 | 0.00 | 0.00 | 0.00 | 0.00 | ? |
| 4394 | Diferencias de Cotizaciones a Favor en Valores Negociables | 0.00 | 0.00 | 0.00 | 0.00 | 0.00 | 0.00 | 0.00 | ? |
| 4394 01 | Diferencias de Cotizaciones a Favor en Valores Negociables | 0.00 | 0.00 | 0.00 | 0.00 | 0.00 | 0.00 | 0.00 | ? |
| 4394 01 01 | Diferencias de Cotizaciones a Favor en Valores Negociables | 0.00 | 0.00 | 0.00 | 0.00 | 0.00 | 0.00 | 0.00 | ? |
| 4394 01 01 0001 | Diferencias de Cotizaciones a Favor en Valores Negociables | 0.00 | 0.00 | 0.00 | 0.00 | 0.00 | 0.00 | 0.00 | ? |
| 4395 | Resultado por Posición Monetaria | 0.00 | 0.00 | 0.00 | 0.00 | 0.00 | 0.00 | 0.00 | ? |
| 4395 01 | Resultado por Posición Monetaria | 0.00 | 0.00 | 0.00 | 0.00 | 0.00 | 0.00 | 0.00 | ? |
| 4395 01 01 | Resultado por Posición Monetaria | 0.00 | 0.00 | 0.00 | 0.00 | 0.00 | 0.00 | 0.00 | ? |
| 4395 01 01 0001 | Resultado por Posición Monetaria | 0.00 | 0.00 | 0.00 | 0.00 | 0.00 | 0.00 | 0.00 | ? |
| 4396 | Utilidades por Participación Patrimonial | 0.00 | 0.00 | 0.00 | 0.00 | 0.00 | 0.00 | 0.00 | ? |
| 4396 01 | Utilidades por Participación Patrimonial | 0.00 | 0.00 | 0.00 | 0.00 | 0.00 | 0.00 | 0.00 | ? |
| 4396 01 01 | Utilidades por Participación Patrimonial | 0.00 | 0.00 | 0.00 | 0.00 | 0.00 | 0.00 | 0.00 | ? |
| 4396 01 01 0001 | Utilidades por Participación Patrimonial | 0.00 | 0.00 | 0.00 | 0.00 | 0.00 | 0.00 | 0.00 | ? |
| 4397 | Diferencias por Reestructuración de Deuda Pública a Favor | 0.00 | 0.00 | 0.00 | 0.00 | 0.00 | 0.00 | 0.00 | ? |
| 4397 01 | Diferencias por Reestructuración de Deuda Pública a Favor | 0.00 | 0.00 | 0.00 | 0.00 | 0.00 | 0.00 | 0.00 | ? |
| 4397 01 01 | Diferencias por Reestructuración de Deuda Pública a Favor | 0.00 | 0.00 | 0.00 | 0.00 | 0.00 | 0.00 | 0.00 | ? |
| 4397 01 01 0001 | Diferencias por Reestructuración de Deuda Pública a Favor | 0.00 | 0.00 | 0.00 | 0.00 | 0.00 | 0.00 | 0.00 | ? |
| 4399 | Otros Ingresos y Beneficios Varios | 8,085,397.52 | 0.00 | 0.00 | 8,085,397.52 | 6,338,330.30 | 1,747,067.22 | | 21.61 |



**SISTEMA DE COORDINACION HACENDARIA DEL ESTADO DE MEXICO CON SUS MUNICIPIOS
 GUIA METODOLOGICA PARA EL SEGUIMIENTO Y EVALUACION DEL PLAN DE DESARROLLO MUNICIPAL VIGENTE
 SEGUIMIENTO Y EVALUACION DEL PRESUPUESTO BASADO EN RESULTADOS MUNICIPAL**

PbRM 09b

ESTADO COMPARATIVO PRESUPUESTAL DE INGRESOS

DEL 1 DE ENERO AL 31 DE MARZO DE 2021

| ENTE PUBLICO | | ZUMPAHUACAN | | | | | 0065 | | |
|------------------------------------|----------------------------------------------------------|--------------------------|----------------------------|---------------------------|----------------------------|---------------------------|--------------|-------|--|
| SCTA SSCTA SSSCTA SSSSCTA | CONCEPTO | LEY DE INGRESOS ESTIMADA | PRESUPUESTO DEL MES | | PRESUPUESTO ACUM. AL MES | | VARIACION | | |
| | | | LEY DE INGRESOS MODIFICADA | LEY DE INGRESOS RECAUDADA | LEY DE INGRESOS MODIFICADA | LEY DE INGRESOS RECAUDADA | ABSOLUTA | % | |
| 4399 01 | Otros Ingresos y Beneficios Varios | 8,085,397.52 | 0.00 | 0.00 | 8,085,397.52 | 6,338,330.30 | 1,747,067.22 | 21.61 | |
| 4399 01 01 | Otros Ingresos y Beneficios Varios | 8,085,397.52 | 0.00 | 0.00 | 8,085,397.52 | 6,338,330.30 | 1,747,067.22 | 21.61 | |
| 4399 01 01 0001 | Aportaciones por Gestoría de Diputados | 0.00 | 0.00 | 0.00 | 0.00 | 0.00 | 0.00 | ? | |
| 4399 01 01 0002 | Ingresos por Audiencia Pública | 0.00 | 0.00 | 0.00 | 0.00 | 0.00 | 0.00 | ? | |
| 4399 01 01 0003 | Actualización de Inversiones en UDI'S | 0.00 | 0.00 | 0.00 | 0.00 | 0.00 | 0.00 | ? | |
| 4399 01 01 0004 | Intereses por Inversiones en UDI'S | 0.00 | 0.00 | 0.00 | 0.00 | 0.00 | 0.00 | ? | |
| 4399 01 01 0005 | Otros Convenios | 0.00 | 0.00 | 0.00 | 0.00 | 0.00 | 0.00 | ? | |
| 4399 01 01 0006 | Ingresos Derivados de Ejercicios Anteriores no aplicados | 8,085,397.52 | 0.00 | 0.00 | 8,085,397.52 | 6,338,330.30 | 1,747,067.22 | 21.61 | |
| 4399 01 01 0007 | Otros Ingresos por Donativos | 0.00 | 0.00 | 0.00 | 0.00 | 0.00 | 0.00 | ? | |
| 4399 01 01 0008 | Otros Ingresos Varios | 0.00 | 0.00 | 0.00 | 0.00 | 0.00 | 0.00 | ? | |



PRESIDENTE MUNICIPAL

C. ISÍDRO JIMENEZ CARRILLO



SECRETARIO

M. EN C. SALUD JAIME VELEZ LOZANO



TESORERA

M. EN C. S. ANA DEL CARMEN MERIDA R.